

## Rapport fra «Midtveisevaluering høsten 2020»

Innhentede svar pr. 6. oktober 2020 10:30

- Leverte svar: **314**
- Påbegynte svar: **0**
- Antall invitasjoner sendt: **0**

### Uten fritekstsvaer

Vi setter stor pris på at du setter av noen minutter til å dele dine erfaringer fra undervisningen dette semesteret, som er preget av digital undervisning og korona-tiltak. Opplysningene vil brukes til å justere og forbedre undervisningen utover høsten.

Du svarer for ett emne per skjema. Tar du flere emner ved ISS dette semesteret, vil vi gjerne at du sender inn flere svar.




Alle svar behandles anonymt.

### Undervisningen

Har emnet fysisk eller digital undervisning? \*

Svar	Antall	Prosent
Primært digital undervisning	40	12,7 % 
Kun digital undervisning	242	77,1 % 
Primært fysisk oppmøte på campus	9	2,9 % 
Både fysisk oppmøte OG digital undervisning	33	10,5 % 

Hvis emnet tilbyr fysisk undervisning: Opplever du at det legges til rette for at personer som ikke kan møte fysisk likevel kan følge undervisningen?

Svar	Antall	Prosent
Nei	21	6,7 % 
Ja, i noen grad	21	6,7 % 
Ja, i høy grad	56	17,8 % 

I hvilken grad synes du følgende undervisningsformer har fungert

Svar fordelt på antall

	Svært bra	Bra	Tilfredsstillende	Dårlig	Veldig dårlig	Brukes ikke i dette emnet	Brukes i dette emnet, men jeg har ikke deltatt
Synkron undervisning med Zoom (forelesninger, seminar eller annet)	56	104	91	41	2	21	6
Breakout rooms i Zoom (i forbindelse med annen synkron undervisning)	54	82	90	37	23	24	11
Forhåndsinnspilte opptak av forelesning	47	63	57	15	4	127	8
Andre typer forhåndsinnspilte opptak (f.eks. kortere videosnutter)	43	75	43	13	1	129	7
Hybrid undervisning der noen møtes fysisk og andre digitalt	11	24	15	2	0	242	15
Innleveringer med tilbakemeldinger	36	71	59	17	5	117	11

Svar fordelt på prosent

	Svært bra	Bra	Tilfredsstillende	Dårlig	Veldig dårlig	Brukes ikke i dette emnet	Brukes i dette emnet, men jeg har ikke deltatt
Synkron undervisning med Zoom (forelesninger, seminar eller annet)	17,8 %	33,1 %	29 %	13,1 %	0,6 %	6,7 %	1,9 %
Breakout rooms i Zoom (i forbindelse med annen synkron undervisning)	17,2 %	26,1 %	28,7 %	11,8 %	7,3 %	7,6 %	3,5 %
Forhåndsinnspilte opptak av forelesning	15 %	20,1 %	18,2 %	4,8 %	1,3 %	40,4 %	2,5 %
Andre typer forhåndsinnspilte opptak (f.eks. kortere videosnutter)	13,7 %	23,9 %	13,7 %	4,1 %	0,3 %	41,1 %	2,2 %







Hybrid undervisning der noen møtes fysisk og andre digitalt	3,5 %	7,6 %	4,8 %	0,6 %	0 %	77,1 %	4,8 %
Innleveringer med tilbakemeldinger	11,5 %	22,6 %	18,8 %	5,4 %	1,6 %	37,3 %	3,5 %

### Har du opplevd noen av følgende problemer/utfordringer i vesentlig grad?







Kryss bare av der du opplever at det har gått vesentlig ut over undervisningstilbudet eller din mulighet til å følge undervisningen.

Svar	Antall	Prosent
For dårlig internett tilkobling hjemmefra	75	23,9 % 
Mangler tilgang til egnet datamaskin	11	3,5 % 
Mangler en arbeidsplass å følge digital undervisning fra	58	18,5 % 
Problemer med å bruke Zoom	30	9,6 % 
Problemer med å få vist forhåndsinnspilte opptak som er lagt ut	23	7,3 % 
Problemer med å bruke eller finne frem i Canvas	58	18,5 % 
Finne nødvendig informasjon om undervisningen	69	22 % 
Undervisningen avbrutt pga av lærer har tekniske problemer	50	15,9 % 
Undervisning blir avlyst uten at annet tilbud gis	2	0,6 % 




### Hva synes du om kvaliteten på forelesningene/undervisningsamlinger? \*

Svar	Antall	Prosent
Svært bra	65	20,7 % 
Bra	176	56,1 % 
Hverken bra eller dårlig	46	14,6 % 
Dårlig	17	5,4 % 
Svært dårlig	4	1,3 % 
Jeg har ikke fulgt forelesninger	6	1,9 % 

### For emner som tilbyr seminarundervisning: Hva synes du om kvaliteten på seminarene? \*

Svar	Antall	Prosent
Svært bra	64	20,4 % 
Bra	112	35,7 % 
Hverken bra eller dårlig	36	11,5 % 
Dårlig	23	7,3 % 
Svært dårlig	8	2,5 % 
Jeg har ikke fulgt seminarundervisning	71	22,6 % 

### For emner som tilbyr seminarundervisning: Hvor mye har du deltatt på emnets seminarundervisning hittil? \*

Svar	Antall	Prosent
Deltar alltid	231	73,6 % 
Delvis, av og til	29	9,2 % 
Deltar ikke	57	18,2 % 

### Om din deltakelse og kontakt med undervisere og programmet

Hvordan vurderer du følgende påstander om deg og din studiesituasjon i forhold til emnet:






#### Svar fordelt på antall

	Enig	Litt enig	Uenig
Jeg får tilstrekkelig oppfølging fra undervisere.	124	136	50
Jeg skulle gjerne ha fått mer oppfølging fra undervisere	115	93	97
Jeg får informasjonen jeg trenger for mine studier.	164	123	23
Jeg skulle gjerne ha fått mer informasjon fra programmet.	106	93	109

#### Svar fordelt på prosent

	Enig	Litt enig	Uenig
Jeg får tilstrekkelig oppfølging fra undervisere.	40 %	43,9 %	16,1 %
Jeg skulle gjerne ha fått mer oppfølging fra undervisere	37,7 %	30,5 %	31,8 %
Jeg får informasjonen jeg trenger for mine studier.	52,9 %	39,7 %	7,4 %
Jeg skulle gjerne ha fått mer informasjon fra programmet.	34,4 %	30,2 %	35,4 %

### Helt til slutt, hvordan synes du undervisning generelt har fungert hittil? \*

Svar	Antall	Prosent	
Svært bra	46	<b>14,6 %</b> 	
Bra	173	<b>55,1 %</b> 	
Hverken bra eller dårlig	64	<b>20,4 %</b> 	
Dårlig	27	<b>8,6 %</b> 	
Svært dårlig	4	<b>1,3 %</b> 	

Takk for at du tok deg tid til å svare på midtveisevalueringen! :)

Se nylige endringer i Nettskjema (v1039\_0rc176)