





Rapport fra «Evaluering av bachelorprogrammet i samfunnsgeografi 2018/2019»

Innhentede svar pr. 2. mai 2019 14:22

- Leverte svar: **34**
- Påbegynte svar: **0**
- Antall invitasjoner sendt: **0**

Uten fritekstsvar

Kulltilhørighet Hvilket semester startet du på bachelorprogrammet? *

Svar	Antall	Prosent
Høsten 2018	22	64,7 % 
Høsten 2017	5	14,7 % 
Høsten 2016	6	17,6 % 
Fra tidligere kull	1	2,9 % 

Hvorfor valgte du samfunnsgeografi? *




Svar	Antall	Prosent
Faglig interessant	32	94,1 % 
Jeg kjenner andre som studerer/har studert samfunnsgeografi	3	8,8 % 
Jeg ønsker å jobbe innenfor samfunnsgeografiske felt	14	41,2 % 
Det var tilfeldig	2	5,9 % 
Annet, vennligst spesifiser under	2	5,9 % 

På hvilken måte fikk du kjennskap til samfunnsgeografi? *



Kryss av for viktigste årsaker

Svar	Antall	Prosent
Gjennom undervisning på videregående skole	5	14,7 % 
Gjennom besøk av en samfunnsgeografistudent på min videregående skole	1	2,9 % 
Gjennom samtale med rådgiver på videregående skole	0	0 %
Gjennom media	9	26,5 % 
Gjennom venner, familie eller kjente	11	32,4 % 
Etter at jeg begynte å studere på UiO	7	20,6 % 
Annet, vennligst spesifiser under	7	20,6 % 

På hvilken bakgrunn søkte du deg til bachelorprogrammet i samfunnsgeografi? *

Svar	Antall	Prosent
Jeg hadde programmet som 1. prioritet i søknad om opptak	22	64,7 % 
Jeg begynte først på et annet bachelorprogram og har søkt nytt opptak for å begynne på samfunnsgeografi	10	29,4 % 
Jeg hadde et annet studieprogram på 1. prioritet, men fikk opptak på samfunnsgeografi	4	11,8 % 


Tidligere studieerfaring Hadde du studert før du begynte på programmet? *

Svar	Antall	Prosent
Nei	18	52,9 % 
Hadde exphil/exfac før jeg begynte på programmet	0	0 %
Hadde tatt flere emner/fag før jeg begynte på programmet	16	47,1 % 

Hva synes du om oppstarten i høst? Faglig informasjon om programmet




"Jeg skjønnte hva programmet handlet om og hva jeg skulle lære"

Svar	Antall	Prosent
Bra	15	68,2 % 

Svar	Antall	Prosent
Middels	7	31,8 % 
Dårlig	0	0 %
Vet ikke/ har ingen mening	0	0 %

Praktisk informasjon

"Jeg fikk det jeg trengte av praktisk informasjon for å komme i gang med studiene"

Svar	Antall	Prosent
Bra	17	77,3 % 
Middels	4	18,2 % 
Dårlig	0	0 %
Vet ikke/ har ingen mening	1	4,5 % 

Sosial ramme

"Jeg ble godt tatt imot og fikk mulighet til å bli kjent med mine medstudenter på programmet"














Svar	Antall	Prosent
Bra	16	72,7 % 
Middels	5	22,7 % 
Dårlig	0	0 %
Vet ikke/ har ingen mening	1	4,5 % 

Deltok du i fadderuka? *





Svar	Antall	Prosent
Ja	20	58,8 % 
Nei	2	5,9 % 

Utbytte av emner

Hvilke(t) av emne(ne) du til nå har fulgt, i samfunnsgeografi, har du hatt størst utbytte av?

Svar	Antall	Prosent
SGO1001	26	76,5 % 
SGO1003	11	32,4 % 
SGO1900	4	11,8 % 
SGO1910	7	20,6 % 
SGO2100	16	47,1 % 
SGO2200	6	17,6 % 
SOSGEO2301 / SGO2302	10	29,4 % 
SGO2400	5	14,7 % 
SGO2500	3	8,8 % 
SGO3200	1	2,9 % 
SGO3300	4	11,8 % 
SGO3500	3	8,8 % 
SGO3090	3	8,8 % 

Er det ett emne du har fulgt/følger som du har hatt spesielt lite utbytte av?








Svar	Antall	Prosent
SGO1001	2	5,9 % 
SGO1003	10	29,4 % 
SGO1900	4	11,8 % 
SGO1910	0	0 %
SGO2100	0	0 %
SGO2200	0	0 %
SOSGEO2301 / SGO2302	3	8,8 % 
SGO2400	0	0 %
SGO2500	0	0 %
SGO3200	0	0 %

Svar	Antall	Prosent
SGO3300	0	0 %
SGO3500	0	0 %
SGO3090	0	0 %




Studieinformasjon

Hvilke kanaler foretrekker du for å finne studieinformasjon? *

Flere valg er mulig.




Svar	Antall	Prosent
Web	15	44,1 % 
E-post	28	82,4 % 
Foreleser/seminarholder	8	23,5 % 
SV-infosenter	5	14,7 % 
Venner på studiet	5	14,7 % 
Studiekonsulent	1	2,9 % 
Canvas (Fronter)	21	61,8 % 
Annet	0	0 %

Får du den informasjonen du trenger? *

Svar	Antall	Prosent
Ja	11	32,4 % 
Som regel	20	58,8 % 
Både og	3	8,8 % 
Sjelden	0	0 %
Nei	0	0 %
Vet ikke	0	0 %

Undervisningsformer

Hva synes du om forholdet mellom organisert undervisning og eget arbeid? *

Svar	Antall	Prosent
Jeg kunne tenke meg mer organisert undervisning	8	23,5 % 
Jeg kunne tenke meg å ha bedre muligheter for egenstudier	4	11,8 % 
Jeg synes det er en god blanding av organisert undervisning og egenstudier	21	61,8 % 
Ingen formening	1	2,9 % 


Hva synes du om undervisningsformene på programmets emner? *

Svar	Antall	Prosent
Jeg ønsker flere forelesninger	19	55,9 % 
Jeg ønsker flere seminarer	8	23,5 % 
Jeg ønsker flere oppgaver/prosjektarbeid/øvingsoppgaver	7	20,6 % 
Jeg ønsker at emneansvarlig legger til rette for kollokvier	10	29,4 % 

Vurderingsformer

Hva synes du om vurderingsformene på emnene du har studert eller studerer? *





Skoleeksamen, innleveringer, etc. Flere svar er mulig.

Svar	Antall	Prosent
Jeg opplever at jeg får vist hva jeg kan	10	29,4 % 
Vi har for mange innleveringer	6	17,6 % 
Vi har for mange skoleeksamener	11	32,4 % 
Jeg opplever at vurderingsformene gjør at jeg kan jobbe jevnt med fagene	5	14,7 % 
Jeg savner mer valgfrihet mht. valg av vurderingsform	9	26,5 % 
Vet ikke / har ingen mening	4	11,8 % 

Faglig sammenheng og helhet i programmet




Opplever du at programmet du går på henger godt sammen? *

"Programmet har en fornuftig sammensetning av emner og jeg ser hva som er hensikten med programmet"

Svar	Antall	Prosent	
Ja	10	29,4 % 	
Stort sett	20	58,8 % 	
Både og	2	5,9 % 	
I liten grad	0	0 %	
Nei	2	5,9 % 	
Vet ikke / har ingen formening	0	0 %	

Opplevd arbeidsbelastning




Hvordan opplever du den samlede arbeidsmengden i programmet? *

Svar	Antall	Prosent	
Altfor krevende	0	0 %	
Krevende	9	26,5 % 	
Passelig	22	64,7 % 	
Lett	3	8,8 % 	
For lett	0	0 %	
Vet ikke / har ingen formening	0	0 %	




Læringsressurser og læringsmiljø

Er du fornøyd med læringsmiljøet ditt? *

Lesesaler, pc-stuer, auditorier, kantine/kaffebarer, bibliotek, etc.

Svar	Antall	Prosent	
Ja	19	55,9 % 	
Nokså	14	41,2 % 	
Både og	1	2,9 % 	
I liten grad	0	0 %	
Nei	0	0 %	
Vet ikke / har ingen mening	0	0 %	





Trives du på studiet? *

Svar	Antall	Prosent	
Ja	18	52,9 % 	
Stort sett	13	38,2 % 	
Både og	3	8,8 % 	
I liten grad	0	0 %	
Nei	0	0 %	




Synes du at du har tilstrekkelig mulighet for kontakt med:

De som underviser på emnene? *

Foreleser, seminarleder, etc.





Svar	Antall	Prosent	
Ja	16	47,1 % 	
Delvis	15	44,1 % 	
Nei	1	2,9 % 	
Vet ikke / ingen formening	2	5,9 % 	

Medstudenter? *


Svar	Antall	Prosent	
Ja	22	64,7 % 	
Delvis	11	32,4 % 	
Nei	1	2,9 % 	
Vet ikke / ingen formening	0	0 %	

Hva planlegger du å gjøre etter at du er ferdig på programmet?

Planlegger du å fortsette på en mastergrad når du er ferdig på programmet, eller vil du ut i arbeidslivet? *



Svar	Antall	Prosent	
Jeg vil fortsette på master	24	70,6 % 	
Jeg vil studere et annet fag	3	8,8 % 	
Jeg vil ut i arbeidslivet	3	8,8 % 	
Vet ikke / annet	4	11,8 % 	

Vil du søke på master ved UiO eller ved andre institusjoner?

Svar	Antall	Prosent	
Ved UiO	19	55,9 % 	
Ved andre institusjoner	12	35,3 % 	

Forventninger og virkelighet

Har programmet så langt svart til forventningene dine? *

Svar	Antall	Prosent	
Ja	24	70,6 % 	
Delvis	10	29,4 % 	
Nei	0	0 %	
Vet ikke / har ingen formening	0	0 %	

Se nylige endringer i Nettskjema (v614_0rc1)