

Rapport fra «Midtveisevaluering våren 2021»

Innhentede svar pr. 17. mars 2021 14:42

- Leverte svar: **343**
- Påbegynte svar: **0**
- Antall invitasjoner sendt: **0**

Uten fritekstsvar

Vi setter stor pris på at du setter av noen minutter til å dele dine erfaringer fra undervisningen dette semesteret, som er preget av digital undervisning og korona-tiltak. Opplysningene vil brukes til å justere og forbedre undervisningen utover våren.

Du svarer for ett emne per skjema. Tar du flere emner ved ISS dette semesteret, vil vi gjerne at du sender inn flere svar.

Alle svar behandles anonymt.

Ditt svar gjelder for emne (emnekode for kun ETT emne, f.eks. SOS2700) *

Hvis du tar flere emner vil vi gjerne at du fyller ut et skjema til.

Svar	Antall	Prosent	
HGO4010	8	2,3 %	▣
HGO4090	0	0 %	
HGO4203	3	0,9 %	
HGO4940	4	1,2 %	▣
KULKOM1001	15	4,4 %	▣
KULKOM3090	5	1,5 %	▣
SGO2100	20	5,8 %	▣
SGO2200	11	3,2 %	▣
SGO2302	2	0,6 %	
SGO3090	12	3,5 %	▣
SGO3200	6	1,7 %	▣
SGO3300	9	2,6 %	▣
SGO3500	8	2,3 %	▣
SGO4090	0	0 %	
SOS1003	10	2,9 %	▣
SOS1003S	27	7,9 %	▣
SOS1100	0	0 %	
SOS2100	48	14 %	▣
SOS2200	18	5,2 %	▣
SOS2402	10	2,9 %	▣
SOS2500	17	5 %	▣
SOS2900	4	1,2 %	▣
SOS2950	8	2,3 %	▣
SOS3090	1	0,3 %	
SOS4001	0	0 %	
SOS4016	0	0 %	
SOS4050	0	0 %	
SOS4100	0	0 %	
SOS4200	0	0 %	
SOS4301	0	0 %	

Svar	Antall	Prosent
SOSGEO1120	73	21,3 %
SOSGEO2800	8	2,3 %
SVLEP3090	0	0 %
SVPRO4000	0	0 %
UTV3091	14	4,1 %
Annet emne	2	0,6 %

Undervisningen

I hvilken grad synes du følgende undervisningsformer har fungert

Svar fordelt på antall

	Svært bra	Bra	Tilfredsstillende	Utilfredsstillende	Dårlig	Brukes ikke i dette emnet	Brukes i dette emnet, men jeg har ikke deltatt
Synkrone forelesninger i Zoom	77	103	85	45	20	16	5
Forhåndsinnspilte opptak av forelesning	87	77	46	30	10	94	9
Synkrone seminar med Zoom	69	101	56	26	10	85	10
Breakout rooms i Zoom (i forbindelse med annen synkron undervisning)	48	87	78	47	40	25	26
Bruk av diskusjonsforum i Canvas	14	46	68	31	16	103	68
Innleveringer med tilbakemeldinger	13	33	39	7	4	218	26

Svar fordelt på prosent

	Svært bra	Bra	Tilfredsstillende	Utilfredsstillende	Dårlig	Brukes ikke i dette emnet	Brukes i dette emnet, men jeg har ikke deltatt
Synkrone forelesninger i Zoom	22,4 %	30 %	24,8 %	13,1 %	5,8 %	4,7 %	1,5 %
Forhåndsinnspilte opptak av forelesning	25,4 %	22,4 %	13,4 %	8,7 %	2,9 %	27,4 %	2,6 %
Synkrone seminar med Zoom	20,1 %	29,4 %	16,3 %	7,6 %	2,9 %	24,8 %	2,9 %
Breakout rooms i Zoom (i forbindelse med annen synkron undervisning)	14 %	25,4 %	22,7 %	13,7 %	11,7 %	7,3 %	7,6 %
Bruk av diskusjonsforum i Canvas	4,1 %	13,4 %	19,8 %	9 %	4,7 %	30 %	19,8 %
Innleveringer med tilbakemeldinger	3,8 %	9,6 %	11,4 %	2 %	1,2 %	63,6 %	7,6 %






Har du opplevd noen av følgende problemer/utfordringer i vesentlig grad?

Kryss bare av der du opplever at det har gått vesentlig ut over undervisningstilbudet eller din mulighet til å følge undervisningen.








Svar	Antall	Prosent
For dårlig internett tilkobling hjemmefra	93	27,1 %
Mangler tilgang til egnet datamaskin	7	2 %
Mangler en arbeidsplass å følge digital undervisning fra	83	24,2 %
Problemer med å bruke Zoom	23	6,7 %
Problemer med å få vist forhåndsinnspilte opptak som er lagt ut	23	6,7 %
Problemer med å bruke eller finne frem i Canvas	32	9,3 %
Finne nødvendig informasjon om undervisningen	53	15,5 %
Undervisningen avbrutt pga av lærer har tekniske problemer	39	11,4 %
Undervisning blir avlyst uten at annet tilbud gis	7	2 %

Hva synes du om kvaliteten på forelesningene/undervisningsamlinger? *




Svar	Antall	Prosent
Svært bra	96	28 %

Svar	Antall	Prosent
Bra	157	45,8 % 
Hverken bra eller dårlig	55	16 % 
Utilfredsstillende	24	7 % 
Dårlig	7	2 % 
Jeg har ikke fulgt forelesninger	4	1,2 % 

For emner som tilbyr seminarundervisning: Hva synes du om kvaliteten på seminarene? *

Svar	Antall	Prosent
Svært bra	57	16,6 % 
Bra	120	35 % 
Hverken bra eller dårlig	35	10,2 % 
Utilfredsstillende	18	5,2 % 
Dårlig	6	1,7 % 
Jeg har ikke fulgt seminarundervisning	13	3,8 % 
Dette emnet har ikke seminarundervisning	94	27,4 % 

For emner som tilbyr seminarundervisning: Hvor mye har du deltatt på emnets seminarundervisning hittil?

Svar	Antall	Prosent
Deltar alltid	220	64,1 % 
Delvis, av og til	23	6,7 % 
Deltar ikke	12	3,5 % 

Om din deltakelse og kontakt med undervisere og programmet

Hvordan vurderer du følgende påstander om deg og din studiesituasjon i forhold til emnet:






Svar fordelt på antall

	Enig	Litt enig	Uenig
Jeg får tilstrekkelig oppfølging fra undervisere.	144	142	43
Jeg skulle gjerne ha fått mer oppfølging fra undervisere	119	92	117
Jeg får informasjonen jeg trenger for mine studier.	192	115	22
Jeg skulle gjerne ha fått mer informasjon fra programmet.	90	92	144

Svar fordelt på prosent






	Enig	Litt enig	Uenig
Jeg får tilstrekkelig oppfølging fra undervisere.	43,8 %	43,2 %	13,1 %
Jeg skulle gjerne ha fått mer oppfølging fra undervisere	36,3 %	28 %	35,7 %
Jeg får informasjonen jeg trenger for mine studier.	58,4 %	35 %	6,7 %
Jeg skulle gjerne ha fått mer informasjon fra programmet.	27,6 %	28,2 %	44,2 %

Hvordan synes du undervisning generelt har fungert hittil? *

Svar	Antall	Prosent
Svært bra	68	19,8 % 
Bra	167	48,7 % 
Hverken bra eller dårlig	74	21,6 % 
Utilfredsstillende	24	7 % 
Svært dårlig	10	2,9 % 

I hvilken grad synes du læringsmålene på emnesiden blir dekket i undervisning og pensum?

Svar	Antall	Prosent
------	--------	---------

Svar	Antall	Prosent	
Svært godt	75	21,9 % 	
Godt	150	43,7 % 	
Hverken godt eller dårlig	44	12,8 % 	
Utilfredsstillende	5	1,5 % 	
Dårlig	1	0,3 %	
Vet ikke	69	20,1 % 	

Takk for at du tok deg tid til å svare på midtveiseevalueringen! :)

[Se nylige endringer i Nettskjema](#)