

Studiebarometeret 2015 – den nasjonale studentundersøkelsen (NOKUT)

Sosiologi - bachelor

Bachelor, Universitetet i Oslo
 Hjemmeside: <http://www.uio.no/>
 Antall respondenter 2015: 22 (46%)
 Antall respondenter 2014: 14 (32%)
 Antall respondenter 2013: 22 (37%)

- Vis gjennomsnittsverdier for studieprogrammets utdanningsgruppe
- Vis historiske data



Overordnet tilfredshet

Skala: 1-5 (1 = ikke enig og 5 = helt enig)

	Universitetet i Oslo Bachelor, Universitetet i Oslo			Gjennomsnitt Av alle Sosiologiske fag		
	2015	2014	2013	2015	2014	2013
Jeg går på det studieprogrammet jeg helst ville gå på	4,7	3,8	3,9	4,2	3,9	4,0
Jeg er, alt i alt, fornøyd med studieprogrammet jeg går på	4,3	4,5	4,1	4,0	4,1	4,0

Forventninger

Spørsmålene var nye i 2015.

Hvilke forventninger hadde du til:

Skala (0-5): 0=ingen, 1=lave og 5=høye. Svaret 0, "Ingen forventninger", inngår i gjennomsnittet.

NBI Tabellen under angir ikke andel som har svart 0!

	Universitetet i Oslo Bachelor, Universitetet i Oslo			Gjennomsnitt Av alle Sosiologiske fag		
	2015	2014	2013	2015	2014	2013
Undervisningen	4,2	-	-	4,2	-	-
Faglige tilbakemeldinger og veiledning	3,8	-	-	3,9	-	-
Det sosiale og faglige miljøet	3,5	-	-	3,5	-	-
Studieprogrammet generelt	4,3	-	-	4,1	-	-

Forventninger innfridd?

Skala (1-5): 1=i liten grad og 5= i stor grad.

	Universitetet i Oslo Bachelor, Universitetet i Oslo			Gjennomsnitt Av alle Sosiologiske fag		
	2015	2014	2013	2015	2014	2013
Mine forventninger til studieprogrammet generelt er innfridd	3,7	-	-	3,6	-	-

Tidsbruk

Det ble gjort endringer i disse spørsmålene i 2014, derfor viser vi ikke data for 2013, se lenke til "Om Studiebarometeret" øverst. Omtrent hvor mange timer per uke (i gjennomsnitt i semesteret) brukes på...:

	Universitetet i Oslo Bachelor, Universitetet i Oslo			Gjennomsnitt Av alle Sosiologiske fag		
	2015	2014	2013	2015	2014	2013
Læringsaktiviteter organisert av institusjonen	9,2	12,3	-	9,7	10,0	-
Ikke-organisert studieinnsats (inkludert frivillig samarbeid med andre studenter)	21,3	18,5	-	16,1	15,8	-

Motivasjon

I hvilken grad er du enig i de følgende påstandene:

	Universitetet i Oslo Bachelor, Universitetet i Oslo			Gjennomsnitt Av alle Sosiologiske fag		
	2015	2014	2013	2015	2014	2013
Jeg er motivert for studieinnsats	4,1	4,2	-	3,9	4,0	-
Studieprogrammet bidrar til min motivasjon for studieinnsats	3,3	3,9	-	3,3	3,4	-
Jeg benytter meg av de organiserte læringsaktivitetene som tilbys	3,7	3,2	-	3,5	3,5	-
Jeg møter godt forberedt til undervisningen	3,5	3,7	-	3,2	3,4	-
Jeg opplever at min studieinnsats er høy	3,7	-	-	3,4	-	-
Jeg opplever det som krevende å nå mine karakttermål	4,3	4,2	-	4,0	4,1	-

Indekser i detalj

Hvis du ønsker å vite hvilke spørsmål indeksene består av kan du trykke på disse under.

		Sosiologi - bachelor Bachelor, Universitetet i Oslo			Gjennomsnitt Av alle Sosiologiske fag		
		2015	2014	2013	2015	2014	2013
LÆRING/SUTBYTTE	✓	3,4	3,7	3,7	3,6	3,6	3,6
Indeksen er sammensatt av spørsmålene: "Hvor tilfreds er du med eget læringsutbytte hittil i studiet, når det gjelder..." NB! Pga en feil i databehandlingen, kan ikke 2015-data på 4 spørsmål vises. Indeksverdien, basert på alle de 10 spørsmålene, kan likevel beregnes. (1 = ikke tilfreds 5 = svært tilfreds)							
Teoretisk kunnskap		4,2	4,2	4,0	3,8	3,9	3,8
Kunnskap om vitenskapelig arbeidsmetode og forskning		4,2	4,2	3,8	3,5	3,8	3,5
Egen erfaring med forsknings- og utviklingsarbeid		2,8	3,8	2,8	2,9	3,0	2,9
Yrkes- og fagspesifikke ferdigheter		2,1	2,7	2,8	2,7	2,7	2,8
Evne til refleksjon og kritisk tenkning		3,8	4,1	4,0	3,9	3,9	4,0
Samarbeidsevne		3,2	3,4	3,3	3,5	3,4	3,6
Muntlig kommunikasjonsevne		-	-	-	-	-	-
Skriftlig kommunikasjonsevne		-	-	-	-	-	-
Evne til å tenke nytt		-	-	-	-	-	-
Evne til å jobbe selvstendig		-	-	-	-	-	-
ENGASJEMENT	✓	4,1	4,4	4,3	4,1	4,1	3,9
Indeksen er sammensatt av spørsmålene: "I hvilken grad mener du at studieprogrammet..." (1 = i liten grad 5 = i stor grad)							
Er engasjerende		4,0	4,4	4,0	4,0	3,9	3,7
Er faglig utfordrende		4,3	4,5	4,5	4,3	4,3	4,2
Består av emner som henger godt sammen		3,9	4,2	4,2	4,0	4,0	3,9
UNDERVISNING	✓	3,5	3,7	3,3	3,6	3,3	3,3
Indeksen er sammensatt av spørsmålene: "Hvor tilfreds er du, alt i alt, med..." (1 = ikke tilfreds 5 = svært tilfreds)							
Faglig ansattes evne til å gjøre undervisningen engasjerende		3,3	4,3	3,9	3,6	3,4	3,4
Faglig ansattes evne til å gjøre vanskelig stoff forståelig		3,5	4,2	3,8	3,5	3,4	3,5
Hvordan undervisningen dekker studieprogrammets lærestoff (pensum)		3,7	3,9	3,7	4,0	3,7	3,7
Faglig ansattes tilbakemeldinger på ditt arbeid (om de er konstruktive)		3,8	3,2	2,8	3,6	3,3	3,3
Den faglige oppfølgingen		3,0	2,4	2,3	3,2	2,5	2,4
EKSAMEN	✓	3,5	3,9	-	4,0	3,9	-
Indeksen er sammensatt av spørsmålene: "I hvilken grad mener du at eksamens- og innleveringsoppgavene hittil i ditt studieprogram..." (1 = i liten grad 5 = i stor grad)							
Handlet om sentrale deler av lærestoffet		4,3	4,2	4,0	4,3	4,1	4,1
Krevde forståelse og resonnerment		4,4	4,4	4,3	4,4	4,4	4,2
Oppfordret til refleksjon og kritisk tenkning		3,5	4,0	-	4,2	4,1	-
Krevde at du tenkte kreativt/nytt		2,9	3,5	-	3,5	3,5	-
Oppfordret til å bruke kunnskap fra flere emner for å løse oppgaver		2,4	3,3	-	3,3	3,1	-

YRKESRELEVANS	✓	3,7	3,4	3,8	3,8	3,5	3,6
Indeksen er sammensatt av spørsmålene: «I hvilken grad tror du at studiet du går på...» (1 = i liten grad 5 = i stor grad)							
Er relevant for aktuelle yrkesområder		3,8	3,2	3,5	3,6	3,5	3,4
Gir gode jobbmuligheter		3,3	2,8	3,1	3,2	3,0	3,1
Gir kunnskap som er viktig i arbeidslivet		3,9	3,7	4,3	4,2	3,9	3,9
Gir ferdigheter som er viktige i arbeidslivet		3,8	3,7	4,3	3,9	3,8	3,9
MEDVIRKNING	✓	3,2	3,2	3,5	3,1	3,2	3,3
Indeksen er sammensatt av spørsmålene: «Hvor tilfreds er du med...» (1 = ikke tilfreds 5 = svært tilfreds)							
Studentenes mulighet for å påvirke innhold og opplegg i studieprogrammet		3,2	3,1	3,2	2,9	3,0	3,1
Hvordan kritikk og synspunkter fra studentene blir fulgt opp		3,2	3,2	3,1	3,2	3,1	3,2
Det lokale studentdemokratiet (f.eks. tillitsvalgte og studentorganisasjon)		3,4	3,4	4,1	3,4	3,6	3,6
LÆRINGSMILJØ	✓	3,7	3,9	3,7	3,6	3,7	3,5
Indeksen er sammensatt av spørsmålene: "Hvor tilfreds er du med..." (1 = ikke tilfreds 5 = svært tilfreds)							
Det sosiale miljøet blant studentene på studieprogrammet		3,6	3,8	3,7	3,6	3,7	3,3
Det faglige miljøet blant studentene på studieprogrammet		3,8	3,8	3,6	3,4	3,5	3,3
Lokaler for undervisning og øvrig studiearbeid		3,5	3,6	3,3	3,4	3,6	3,3
Utstyr og hjelpemidler i undervisningen		3,4	3,4	3,5	3,5	3,4	3,4
Bibliotek og bibliotekstjenester		4,5	4,4	4,4	4,3	4,2	4,2
IKT-tjenester (f.eks. læringsplattformer, programvare og pc-tilgang)		3,4	4,3	4,0	3,8	3,9	3,8
Miljøet mellom studentene og de faglig ansatte		3,4	-	-	3,5	-	-
Studieadministrasjon og informasjon		3,7	-	-	3,4	-	-

For detaljert informasjon (standardavvik, svarfordeling m.m.) se:

http://www.studiebarometeret.no/no/Detaljer/1110_SVB-SOS

Sammenligning med UiB, NTNU og UiT

Sammenligne studieprogram

Bachelorprogram i sosiologi

Bachelor, Universitetet i Bergen
Hjemmeside: <http://www.uib.no/>
Antall respondenter: 28 (42%)
Tallene er fra 2015

Sosiologi - bachelorstudium

Bachelor, NTNU - Norges teknisk-naturvitenskapelige universitet
Hjemmeside: <http://www.ntnu.no/>
Antall respondenter: 16 (36%)
Tallene er fra 2015

Sosiologi - bachelor

Bachelor, UiT - Norges arktiske universitet
Hjemmeside: <http://uit.no/>
Antall respondenter: 17 (29%)
Tallene for 2014 og 2015 er slått sammen, pga få svarende i 2015

Vis gjennomsnittsverdier for studieprogrammernes utdanningsgruppe

Vis historiske data

Historiske data vises bare når du har valgt kun ett studieprogram



Fakta om studieprogrammene

Informasjonen er hentet fra Database for statistikk om høgre utdanning (DBH).

		Bachelorprogram i sosiologi Bachelor, Universitetet i Bergen	Sosiologi - bachelorstudium Bachelor, NTNU - Norges teknisk-naturvitenskapelige universitet	Sosiologi - bachelor Bachelor, UiT - Norges arktiske universitet
Andel av heltid	?	100%	100%	100%
Studiepoeng	?	180	180	180
Organisering	?	Campus	Campus	Campus
Prosent praksis	?	0%	0%	0%
Undervisningspråk	?	NOR	NOR	NOR
Videreutdanning	?	Nei	Nei	Nei
Antall studenter totalt	?	221	155	110
Andel kvinner	?	72,9%	66,5%	62,7%
Andel menn	?	27,1%	33,5%	37,3%

Overordnet tilfredshet

Skala: 1-5 (1 = ikke enig og 5 = helt enig)

	Bachelorprogram i sosiologi Bachelor, Universitetet i Bergen	Sosiologi - bachelorstudium Bachelor, NTNU - Norges teknisk-naturvitenskapelige universitet	Sosiologi - bachelor Bachelor, UiT - Norges arktiske universitet	Gjennomsnitt Av alle Sosiologiske fag
Jeg går på det studieprogrammet jeg helst ville gå på	3,7	4,1	4,2	4,2
Jeg er, alt i alt, fornøyd med studieprogrammet jeg går på	3,8	3,4	3,7	4,0

Forventninger

Spørsmålene var nye i 2015.

Hvilke forventninger hadde du til:

Skala (0-5): 0=ingen, 1=lave og 5=høye. Svaret 0, "Ingen forventninger", inngår i gjennomsnittet.

NBI Tabellen under angir ikke andel som har svart 0!

	Bachelorprogram i sosiologi Bachelor, Universitetet i Bergen	Sosiologi - bachelorstudium Bachelor, NTNU - Norges teknisk-naturvitenskapelige universitet	Sosiologi - bachelor Bachelor, UiT - Norges arktiske universitet	Gjennomsnitt Av alle Sosiologiske fag
Undervisningen	4,0	4,2	4,6	4,2
Faglige tilbakemeldinger og veiledning	3,6	3,8	4,6	3,9
Det sosiale og faglige miljøet	3,6	4,1	4,0	3,5
Studieprogrammet generelt	4,2	4,1	4,4	4,1

Forventninger innfridd?

Skala (1-5): 1=i liten grad og 5= i stor grad.

	Bachelorprogram i sosiologi Bachelor, Universitetet i Bergen	Sosiologi - bachelorstudium Bachelor, NTNU - Norges teknisk-naturvitenskapelige universitet	Sosiologi - bachelor Bachelor, UiT - Norges arktiske universitet	Gjennomsnitt Av alle Sosiologiske fag
Mine forventninger til studieprogrammet generelt er innfridd	3,4	3,1	3,3	3,6

Tidsbruk

Det ble gjort endringer i disse spørsmålene i 2014, derfor viser vi ikke data for 2013, se lenke til "Om Studiebarometeret" øverst.

Omtrent hvor mange timer per uke (i gjennomsnitt i semesteret) brukes på...:

	Bachelorprogram i sosiologi Bachelor, Universitetet i Bergen	Sosiologi - bachelorstudium Bachelor, NTNU - Norges teknisk-naturvitenskapelige universitet	Sosiologi - bachelor Bachelor, UiT - Norges arktiske universitet	Gjennomsnitt Av alle Sosiologiske fag
Læringsaktiviteter organisert av institusjonen	8,0	10,0	11,5	9,7
Ikke-organisert studieinnsats (inkludert frivillig samarbeid med andre studenter)	17,9	17,9	14,2	16,1

Motivasjon

I hvilken grad er du enig i de følgende påstandene:

Skala: 1-5 (1 = ikke enig og 5 = helt enig).

	Bachelorprogram i sosiologi Bachelor, Universitetet i Bergen	Sosiologi - bachelorstudium Bachelor, NTNU - Norges teknisk-naturvitenskapelige universitet	Sosiologi - bachelor Bachelor, UiT - Norges arktiske universitet	Gjennomsnitt Av alle Sosiologiske fag
Jeg er motivert for studieinnsats	3,6	3,2	4,0	3,9
Studieprogrammet bidrar til min motivasjon for studieinnsats	3,2	2,8	2,9	3,3
Jeg benytter meg av de organiserte læringsaktivitetene som tilbys	3,2	3,6	3,6	3,5
Jeg møter godt forberedt til undervisningen	2,8	2,8	3,1	3,2
Jeg opplever at min studieinnsats er høy	3,2	3,0	3,4	3,4
Jeg opplever det som krevende å nå mine karakttermål	3,8	4,0	4,2	4,0

Indekser i detalj





Hvis du ønsker å vite hvilke spørsmål indeksene består av kan du trykke på disse under.

	Bachelorprogram i sosiologi Bachelor, Universitetet i Bergen	Sosiologi - bachelorstudium Bachelor, NTNU - Norges teknisk-naturvitenskapelige universitet	Sosiologi - bachelor Bachelor, UiT - Norges arktiske universitet	Gjennomsnitt Av alle Sosiologiske fag
LÆRINGSUTBYTTE 	3,4	3,2	3,5	3,6


Indeksen er sammensatt av spørsmålene: "Hvor tilfreds er du med eget læringsutbytte hittil i studiet, når det gjelder..."

NB! Pga en feil i databehandlingen, kan ikke 2015-data på 4 spørsmål vises. Indeksverdien, basert på alle de 10 spørsmålene, kan likevel beregnes. (1 = ikke tilfreds 5 = svært tilfreds)

Teoretisk kunnskap	3,6	3,7	3,6	3,8
Kunnskap om vitenskapelig arbeidsmetode og forskning	3,5	3,4	2,9	3,5
Egen erfaring med forsknings- og utviklingsarbeid	2,7	2,5	2,9	2,9
Yrkes- og fagspesifikke ferdigheter	2,4	2,2	2,6	2,7
Evne til refleksjon og kritisk tenkning	3,8	3,7	4,0	3,9
Samarbeidsevne	3,3	2,8	3,8	3,5
Muntlig kommunikasjonsevne	-	-	-	-
Skriftlig kommunikasjonsevne	-	-	-	-
Evne til å tenke nytt	-	-	-	-
Evne til å jobbe selvstendig	-	-	-	-

ENGASJEMENT 	4,1	3,9	3,8	4,1
Indeksen er sammensatt av spørsmålene: "I hvilken grad mener du at studieprogrammet..." (1 = i liten grad 5 = i stor grad)				
Er engasjerende	3,8	3,8	4,0	4,0
Er faglig utfordrende	4,3	4,3	4,2	4,3
Består av emner som henger godt sammen	4,2	3,4	3,5	4,0
UNDERVISNING 	3,6	3,3	3,5	3,6
Indeksen er sammensatt av spørsmålene: "Hvor tilfreds er du, alt i alt, med..." (1 = ikke tilfreds 5 = svært tilfreds)				
Faglig ansattes evne til å gjøre undervisningen engasjerende	3,6	3,4	3,3	3,6
Faglig ansattes evne til å gjøre vanskelig stoff forståelig	3,5	3,3	3,6	3,5
Hvordan undervisningen dekker studieprogrammets lærestoff (pensum)	3,8	3,9	3,9	4,0
Faglig ansattes tilbakemeldinger på ditt arbeid (om de er konstruktive)	4,0	3,5	3,5	3,6
Den faglige oppfølgingen	3,1	2,7	2,9	3,2
EKSAMEN 	3,9	3,8	4,0	4,0
Indeksen er sammensatt av spørsmålene: "I hvilken grad mener du at eksamens- og innleveringsoppgavene hittil i ditt studieprogram..." (1 = i liten grad 5 = i stor grad)				
Handlet om sentrale deler av lærestoffet	4,1	4,0	4,0	4,3
Krevde forståelse og resonnerement	4,3	4,4	4,3	4,4
Oppfordret til refleksjon og kritisk tenkning	4,2	4,2	4,5	4,2
Krevde at du tenkte kreativt/nytt	3,3	3,4	3,6	3,5
Oppfordret til å bruke kunnskap fra flere emner for å løse oppgaver	3,5	2,9	3,4	3,3
YRKESRELEVANS 	3,5	3,6	3,9	3,8
Indeksen er sammensatt av spørsmålene: «I hvilken grad tror du at studiet du går på...» (1 = i liten grad 5 = i stor grad)				
Er relevant for aktuelle yrkesområder	3,3	3,5	3,5	3,6
Gir gode jobbmuligheter	3,0	2,9	3,3	3,2
Gir kunnskap som er viktig i arbeidslivet	4,1	4,1	4,4	4,2
Gir ferdigheter som er viktige i arbeidslivet	3,8	3,8	4,1	3,9

MEDVIRKNING 	3,0	2,9	2,9	3,1
Indeksen er sammensatt av spørsmålene: «Hvor tilfreds er du med...» (1 = ikke tilfreds 5 = svært tilfreds)				
Studentenes mulighet for å påvirke innhold og opplegg i studieprogrammet	2,7	2,8	2,8	2,9
Hvordan kritikk og synspunkter fra studentene blir fulgt opp	3,1	3,1	3,0	3,2
Det lokale studentdemokratiet (f.eks. tillitsvalgte og studentorganisasjon)	3,7	3,2	3,0	3,4

LÆRINGSMILJØ 	3,5	3,5	3,4	3,6
Indeksen er sammensatt av spørsmålene: "Hvor tilfreds er du med..." (1 = ikke tilfreds 5 = svært tilfreds)				
Det sosiale miljøet blant studentene på studieprogrammet	3,1	3,9	3,5	3,6
Det faglige miljøet blant studentene på studieprogrammet	3,5	3,6	3,3	3,4
Lokaler for undervisning og øvrig studiearbeid	3,2	3,0	3,1	3,4
Utstyr og hjelpemidler i undervisningen	3,3	3,4	3,2	3,5
Bibliotek og bibliotekstjenester	4,5	4,5	3,9	4,3
IKT-tjenester (f.eks. læringsplattformer, programvare og pc-tilgang)	4,0	3,8	4,0	3,8
Miljøet mellom studentene og de faglig ansatte	3,2	3,1	2,9	3,5
Studieadministrasjon og informasjon	3,8	3,3	2,8	3,4