

## Rapport fra «Evaluering av bachelorprogrammet i sosiologi vår 2019»

Innhentede svar pr. 23. mai 2019 10:17

- Leverte svar: **52**
- Påbegynte svar: **0**
- Antall invitasjoner sendt: **0**

### Med fritekstsvar

### Takk for at du svarer på denne evalueringen!





Vi jobber kontinuerlig med å gjøre bachelorprogrammet i sosiologi så god som mulig. Denne årlige programevalueringen brukes for å vurdere helheten i studieprogrammet, og er viktig for endringene vi gjør.

Din tilbakemelding er en viktig del av dette arbeidet, og vi håper du kan ta deg tid til å svare på denne evalueringen av studieprogrammet.


Evalueringen er helt anonym.

### Kullfølelse

#### Hvilket semester startet du på bachelorprogrammet? \*











Svar	Antall	Prosent
Høst 2018	24	46,2 % 
Høst 2017	8	15,4 % 
Høst 2016	17	32,7 % 
Tidligere	3	5,8 % 

#### Hvorfor valgte du sosiologi? \*

Svar	Antall	Prosent
Faglig interessant	38	73,1 % 
Jeg kjenner andre som studerer/har studert sosiologi	4	7,7 % 
Jeg ønsker å jobbe innenfor sosiologisk relevante felt	17	32,7 % 
Det var tilfeldig	10	19,2 % 
Annet, vennligst spesifiser under	5	9,6 % 

Vennligst spesifiser

#### Hva var din livssituasjon da du søkte på bachelorprogrammet i sosiologi? \*



Svar	Antall	Prosent
Elev på videregående skole	16	30,8 % 
Elev på folkehøgskole	1	1,9 % 
Førstegangstjeneste/militæret	0	0 %
Studerte noe annet ved UiO	5	9,6 % 
Tok årsenheten i sosiologi	3	5,8 % 
Studerte ved et annet universitet/høgskole i Norge eller utlandet	9	17,3 % 
Hadde kun tatt exphil/exfac før jeg begynte på programmet	2	3,8 % 
Hadde 1-2 "friår" med jobb eller reise	11	21,2 % 
Jobbet i 3 år eller mer, og ønsket en ny utdanning	8	15,4 % 
Søkte etter både å ha jobbet fulltid og studert tidligere	4	7,7 % 
Annet	2	3,8 % 

### Studiestart

#### "Jeg skjønnte hva bachelorprogrammet i sosiologi handlet om og hva jeg skulle lære" \*





Velg kun ett alternativ.

Svar	Antall	Prosent
Helt enig	7	13,5 % 

Svar	Antall	Prosent	
Litt enig	12	23,1 % 	
Uenig	5	9,6 % 	
Vet ikke/har ingen mening	0	0 %	

### "Jeg fikk det jeg trengte av praktisk informasjon for å komme i gang med studiene" \*





Velg kun ett alternativ.

Svar	Antall	Prosent	
Helt enig	13	25 % 	
Litt enig	10	19,2 % 	
Uenig	1	1,9 % 	
Vet ikke/har ingen mening	1	1,9 % 	

Hva kunne du trengt mer informasjon om?

### "Jeg ble godt tatt imot og fikk mulighet til å bli kjent med mine medstudenter på programmet" \*




Velg kun ett alternativ.

Svar	Antall	Prosent	
Helt enig	10	19,2 % 	
Litt enig	10	19,2 % 	
Uenig	2	3,8 % 	
Vet ikke/har ingen mening	2	3,8 % 	

Hva kunne vi gjort for at du skulle følt deg bedre tatt imot?

### Hvor mye var du med på av aktiviteter i studiestart? \*






Velg kun ett alternativ.

Svar	Antall	Prosent	
Jeg var med på sosiale arrangementer	6	11,5 % 	
Jeg var med på det meste	9	17,3 % 	
Jeg deltok ikke i en faddergruppe	7	13,5 % 	
Jeg var med på enkelte arrangementer	4	7,7 % 	

### Faglig sammenheng og helhet i bachelorprogrammet

#### "Programmet har en fornuftig sammensetning av emner og jeg ser hva som er hensikten med programmet" \*






Velg kun ett alternativ.

Svar	Antall	Prosent	
Helt enig	19	36,5 % 	
Delvis enig	24	46,2 % 	
Verken enig eller uenig	4	7,7 % 	
Delvis uenig	7	13,5 % 	
Helt uenig	0	0 %	
Vet ikke/ingen mening	1	1,9 % 	

### Faglig innhold og undervisning

#### Hvilke/t emner/e har du hatt størst utbytte av og hvorfor (velg fra hele perioden du har studert ved UiO) \* \*

Velg maksimalt fem emner.

Svar	Antall	Prosent	
SOS1000 - Innføring i sosiologi	24	46,2 % 	
SOS1003S - Sosiologiens klassikere og det moderne samfunn	29	55,8 % 	
SVMET1010 - Kvalitativ metode	30	57,7 % 	
SOS1120/SOSGEO1120 - Kvantitativ metode	7	13,5 % 	
SOS2001 - Moderne sosialteori	14	26,9 % 	

Svar	Antall	Prosent	
SOS2100 - Ulikhet, klasse og lagdeling	9	17,3 %	▬
SOS2200 - Organisasjon, ledelse og arbeid	4	7,7 %	▬
SOS2300 - Marginalisering, kriminalitet og rusmiddelmisbruk	3	5,8 %	▬
SOS2402 - Family, gender equality and the welfare state	2	3,8 %	▬
SOS2500 - Kulturanalyse, diskurs og semiotikk - et sosiologisk perspektiv	10	19,2 %	▬
SOS2603 - Nordic welfare society - contemporary perspectives	0	0 %	
SOS2700 - Religious fundamentalism, extremism and violence	2	3,8 %	▬
SOS2900 - Algoritmer, store data og samfunnsendring	2	3,8 %	▬
SOSGEO2201 - Makt, identiteter og medvirkning i arbeidslivet	1	1,9 %	▬
SOSGEO2800 - Migration, diversity, and inequality	1	1,9 %	▬
SOS3050 - Metodologi og forskningsdesign	7	13,5 %	▬
SOS3090 - Sosiologisk analyse - bacheloroppgave	9	17,3 %	▬

Utfyllende kommentar om hvorfor dette/disse emnet/emnene har gitt deg størst utbytte (husk emnekode)

Hvilke/t emner/e har du hatt minst utbytte av og hvorfor (velg fra hele perioden du har studert ved UiO) \*

Velg maksimalt 2 emner.

Svar	Antall	Prosent	
SOS1000 - Innføring i sosiologi	14	26,9 %	▬
SOS1003S - Sosiologiens klassikere og det moderne samfunn	11	21,2 %	▬
SVMET1010 - Kvalitativ metode	4	7,7 %	▬
SOS1120/SOSGEO1120 - Kvantitativ metode	13	25 %	▬
SOS2001 - Moderne sosialteori	3	5,8 %	▬
SOS2100 - Ulikhet, klasse og lagdeling	1	1,9 %	▬
SOS2200 - Organisasjon, ledelse og arbeid	0	0 %	

Svar	Antall	Prosent	
SOS2300 - Marginalisering, kriminalitet og rusmiddelmissbruk	0	0 %	
SOS2402 - Family, gender equality and the welfare state	0	0 %	
SOS2500 - Kulturanalyse, diskurs og semiotikk - et sosiologisk perspektiv	3	5,8 %	▣
SOS2603 - Nordic welfare society - contemporary perspectives	1	1,9 %	▣
SOS2700 - Religious fundamentalism, extremism and violence	2	3,8 %	▣
SOS2900 - Algoritmer, store data og samfunnsendring	0	0 %	
SOSGEO2201 - Makt, identiteter og medvirkning i arbeidslivet	0	0 %	
SOSGEO2800 - Migration, diversity, and inequality	0	0 %	
SOS3050 - Metodologi og forskningsdesign	1	1,9 %	▣
SOS3090 - Sosiologisk analyse - bacheloroppgave	2	3,8 %	▣

Utfyllende kommentar om hvorfor dette/disse emnet/emnene har gitt deg minst utbytte (husk emnekoden)

Finnes det sosiologiemner som i dag ikke tilbys ved UiO som du kunne tenke deg ble innført?





Hva synes du om seminarundervisningen på emnene du har tatt? Hvordan kan seminarundervisningen bli bedre? \*

**Hva synes du om forholdet mellom organisert undervisning og eget arbeid? \***

Svar	Antall	Prosent	
Jeg kunne tenke meg mer organisert undervisning i form av forelesninger	15	<b>28,8 %</b> 	
Jeg kunne tenkte meg mer organisert undervisning i form av seminarer	19	<b>36,5 %</b> 	
Jeg kunne tenke meg å ha bedre muligheter for egenstudier	8	<b>15,4 %</b> 	
Jeg synes det er en god blanding av organisert undervisning og egenstudier	25	<b>48,1 %</b> 	
Vet ikke/ingen mening	0	<b>0 %</b>	

**Studieinformasjon****I hvilken grad får du den studieinformasjonen du trenger? \***

Velg kun ett alternativ.

Svar	Antall	Prosent	
I svært stor grad	10	<b>19,2 %</b> 	
I stor grad	23	<b>44,2 %</b> 	
I noen grad	17	<b>32,7 %</b> 	
I liten grad	3	<b>5,8 %</b> 	
Ikke i det hele tatt	0	<b>0 %</b>	
Vet ikke/ har ingen mening	0	<b>0 %</b>	

**Hva skal til for at du skal få den informasjonen du trenger****Vurderingsformer****Hva synes du om vurderingsformene på emnene du har studert eller studerer? \***

Skoleeksamen, innleveringer, etc. Flere svar er mulig.

Svar	Antall	Prosent	
Jeg opplever at jeg får vist hva jeg kan	22	<b>42,3 %</b> 	
Vi har for mange innleveringer	1	<b>1,9 %</b> 	
Vi har for mange skoleeksamener	9	<b>17,3 %</b> 	
Jeg opplever at vurderingsformene gjør at jeg kan jobbe jevnt med fagene	6	<b>11,5 %</b> 	
Jeg savner mer valgfrihet mht. valg av vurderingsform	20	<b>38,5 %</b> 	
Vet ikke/ har ingen mening	7	<b>13,5 %</b> 	

Kan du utdype dette nærmere?

### Arbeidsbelastning

Hvordan opplever du den samlede arbeidsmengden i programmet? \*

Velg kun ett alternativ.

Svar	Antall	Prosent	
Altfor krevende	1	1,9 %	<input type="checkbox"/>
Krevende	22	42,3 %	<input checked="" type="checkbox"/>
Passelig	29	55,8 %	<input checked="" type="checkbox"/>
Lett	2	3,8 %	<input type="checkbox"/>
For lett	0	0 %	<input type="checkbox"/>
Vet ikke/ingen mening	0	0 %	<input type="checkbox"/>

Hvor mye tid bruker du på studiene i løpet av en uke? \*

Velg kun ett alternativ.

Svar	Antall	Prosent	
Mer enn 40 timer	5	9,6 %	<input type="checkbox"/>
30-39 timer	13	25 %	<input checked="" type="checkbox"/>
20-29 timer	16	30,8 %	<input checked="" type="checkbox"/>
10-19 timer	13	25 %	<input checked="" type="checkbox"/>
Mindre enn 10 timer	6	11,5 %	<input type="checkbox"/>

### Læringsressurser og læringsmiljø






Er du fornøyd med læringsmiljøet ditt? \*

Lesesaler, pc-stuer, auditorier, kantine/kaffebarer, bibliotek, etc.





Svar	Antall	Prosent	
Ja	26	50 %	<input checked="" type="checkbox"/>
Nokså	11	21,2 %	<input checked="" type="checkbox"/>
Både og	11	21,2 %	<input checked="" type="checkbox"/>
I liten grad	4	7,7 %	<input type="checkbox"/>
Nei	2	3,8 %	<input type="checkbox"/>
Vet ikke / har ingen mening	0	0 %	<input type="checkbox"/>

**Trives du på studiet? \***




Velg kun ett alternativ.

Svar	Antall	Prosent
Ja	24	46,2 % 
Stort sett	16	30,8 % 
Både og	9	17,3 % 
I liten grad	1	1,9 % 
Nei	3	5,8 % 
Vet ikke/ingen mening	0	0 %




**Hva kan vi gjøre for at du skal trives bedre?****Synes du at du har tilstrekkelig mulighet for kontakt med:  
De som underviser på forelesningene? \***

Svar	Antall	Prosent
Ja	23	44,2 % 
Delvis	21	40,4 % 
Nei	6	11,5 % 
Vet ikke/ingen mening	2	3,8 % 

**De som underviser på seminarene? \***

Svar	Antall	Prosent
Ja	38	73,1 % 
Delvis	12	23,1 % 
Nei	3	5,8 % 
Vet ikke/ingen mening	0	0 %

**Medstudenter? \***

Svar	Antall	Prosent
Ja	29	55,8 % 
Delvis	18	34,6 % 
Nei	7	13,5 % 
Vet ikke/ingen mening	0	0 %

**Deltok du i en kollokviegruppe med andre studenter forrige semester? \***

Svar	Antall	Prosent
Ja	36	69,2 % 
Nei	16	30,8 % 

**Yrkesrelevans**

Mange studenter etterlyser mer tilknytning mellom sosiologiutdannelsen og arbeidslivet. Har du noen gode ideer til tiltak vi kan gjøre studieprogrammet mer arbeidslivsrelevant?



**Planer etter studiet****Planlegger du å fortsette på en mastergrad når du er ferdig på programmet, eller vil du ut i arbeidslivet? \***

Svar	Antall	Prosent	
Jeg vil fortsette på master	30	<b>57,7 %</b> 	
Jeg vil ut i arbeidslivet	11	<b>21,2 %</b> 	
Vet ikke	19	<b>36,5 %</b> 	

**Om du har konkrete planer, beskriv gjerne mastergraden eller jobben.**

**I hvor stor grad hadde du konkrete planer for hva du ønsket å bruke studiet til da du startet, enten i forhold til jobb eller videre studier? \***







Velg kun ett alternativ.

Svar	Antall	Prosent	
Jeg visste hva jeg ville bruke studiet til da jeg søkte	5	9,6 % 	
Jeg hadde en ganske god ide om hva jeg ville bruke studiet til da jeg søkte	11	21,2 % 	
Jeg hadde noen generelle tanker om hva jeg ville bruke studiet til da jeg søkte	20	38,5 % 	
Jeg hadde få tanker om hva jeg ville bruke studiet til da jeg søkte	11	21,2 % 	
Jeg visste ikke hva jeg ville bruke studiet til da jeg søkte	8	15,4 % 	

**Forventninger og virkelighet**

**I hvilken grad har programmet så langt svart til forventningene dine? \***

Velg kun ett alternativ.

Svar	Antall	Prosent	
I svært stor grad	8	15,4 % 	
I stor grad	23	44,2 % 	
I noen grad	15	28,8 % 	
I liten grad	6	11,5 % 	
Ikke i det hele tatt	1	1,9 % 	
Vet ikke/ har ingen mening	1	1,9 % 	

Er det noe du er spesielt fornøyd eller misfornøyd med?

Hvis du skal peke på noe som vil gjøre dette programmet bedre for deg, hva vil det være?

Takk for at du svarte på evalueringen!

Se nylige endringer i Nettskjema (v622\_1rc1)