




## Studiebarometeret 2023





## Studiebarometeret

NOKUT gjennomfører den nasjonale spørreundersøkelsen om studentenes opplevde studiekvalitet på oppdrag fra Kunnskapsdepartementet.

### Data i denne rapporten

Rapporten er laget for å hjelpe institusjonene i kvalitetsarbeidet. Institusjonene får i tillegg anonymiserte rådata. Det utarbeides ikke rapporter eller vises data for program/enheter med færre enn 6 svarende.

Tallene i rapporten kan i noen tilfeller avvike noe fra tallene på studiebarometeret.no. Dette skyldes at tallene i rapporten kun baserer seg på 2023-data, mens vi legger til data for fjoråret for små programmer i nettportalen. NOKUT og Rambøll bruker ulike metoder i beregning av *indeksverdier*, dette kan i noen få tilfeller medføre små forskjeller i tallene.

### Hvem inngår?

Undersøkelsen ble gjennomført høsten 2023, og gikk ut til ca. 70 000 studenter i andre studieår på bachelor- og masterprogram, samt i femte studieår på integrerte masterprogram og lange profesjonsutdanninger.

### Om svarprosenten

Svarprosenten baserer seg på alle respondenter som *startet* å besvare undersøkelsen. De fleste respondentene fyller ut hele eller nesten hele skjemaet.

## Tema for undersøkelsen og spørreskjemaet

Undersøkelsen tar for seg ulike sider av studiekvalitet ved programmet studentene går på. I tillegg finnes flere spørsmål om engasjement og tidsbruk. I utgangspunktet får alle studentene de samme spørsmålene, uavhengig av type studieprogram. Imidlertid stilles spørsmålene om praksis bare til studenter som oppgir at de har hatt praksis. I tillegg kunne institusjonene velge å inkludere (maksimalt to av) tre valgbare spørsmålsbatterier, som stilles deres egne studenter.

Skjemaet baserer seg på erfaringer fra norske og utenlandske spørreskjema, og er kommet til som et resultat av et samarbeid mellom NOKUT og sektoren. Vi bruker primært en 5-delt Likert-skala, der 5 er mest fornøyd / mest enig.

De fleste spørsmålene er uendret over tid og gir dermed tidsserier.

### Studiebarometeret.no

I nettportalen er det mulig å sammenligne studieprogram. Portalen er et verktøy for høyskoler, universitet og andre som ønsker å finne informasjon om studentenes oppfatninger av kvaliteten. 2023-tallene blir publisert på nettportalen i midten av februar 2024. Portalen inneholder tidsserier og detaljerte data (standardavvik, svarfordeling m.m.) per spørsmål per studieprogram (klikk på «> Detaljert informasjon» til høyre under søylediagrammene).

Mer informasjon: <http://studiebarometeret.no/no/artikkel/2>

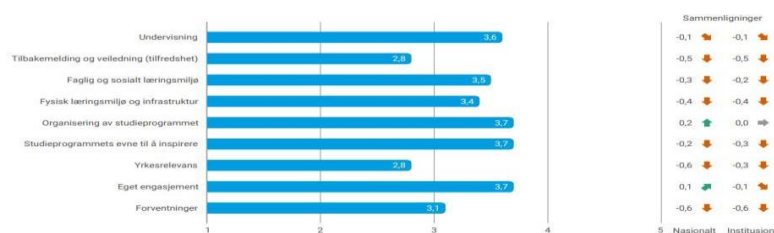


I denne rapporten presenteres resultatene for indeksverdiene fra Studiebarometeret 2023. Øverst til venstre står navn på studieprogram, fakultet eller institusjon denne rapporten gjelder for. Indeksverdiene er brutt ned på underenhet. Informasjon om antall respondenter og svarprosent finnes på forsiden.

## HOVEDOMRÅDER

Diagrammet oppsummerer resultatene av undersøkelsens hovedområder. Indeksverdiene er beregnet ved å legge sammen vurderingen av alle enkeltspørsmålene innenfor hvert tema. Til høyre for figuren sammenlignes resultatene med tall for året før, samt resultatet for institusjonen. Grønt indikerer positive avvik, mens rødt indikerer negative avvik.

Tallene gjelder for hele Norge/institusjonen/fakultetet samlet.



## RESULTAT OPPDELT PÅ UNDERENHET

Hoveddelen av rapporten består av indeksverdier (gjennomsnitt) per underenhet. Underenhetene er:

- Institusjon for den nasjonale rapporten
- Fakultet/avdeling for institusjonsrapportene
- Studieprogram for fakultets-/avdelingsrapportene
- Studieår for studieprogramrapportene der det er relevant

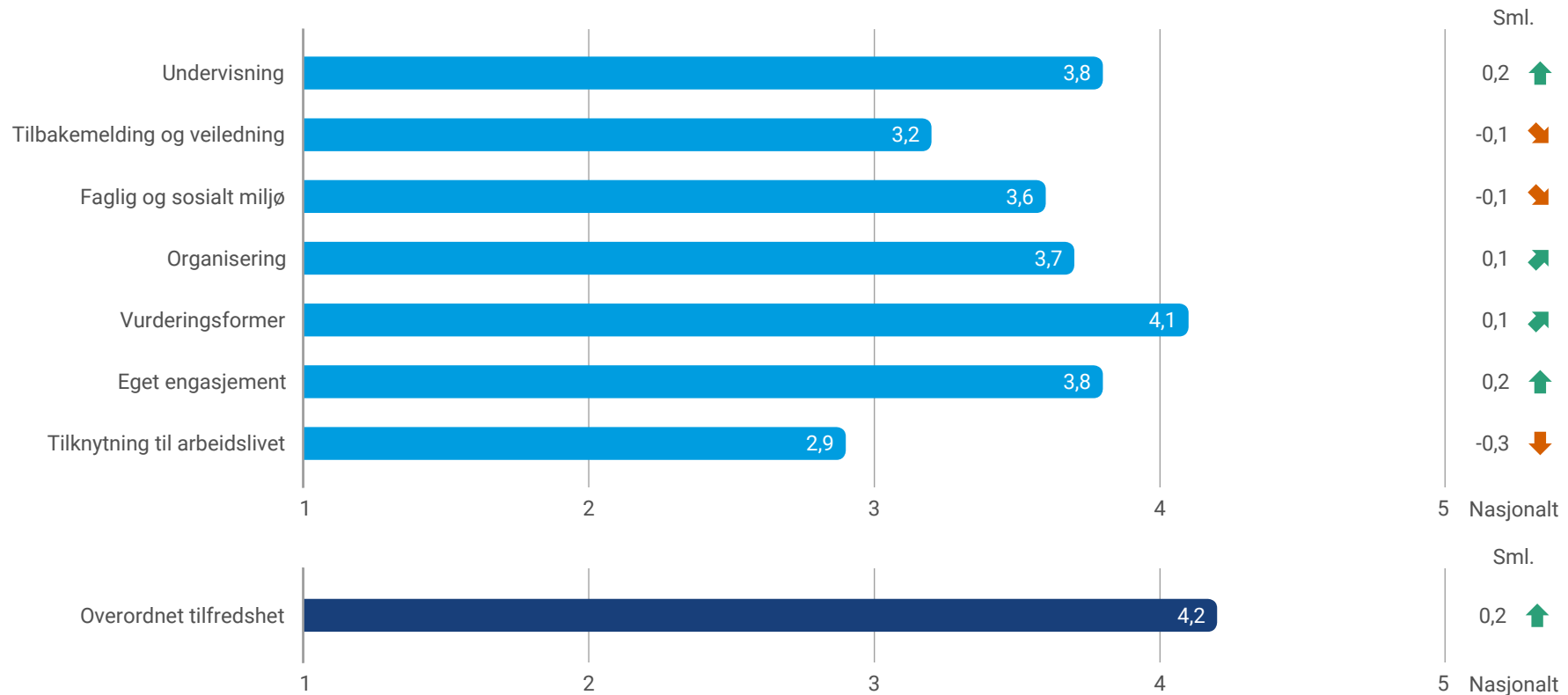
Fargekodene baserer seg på tallverdiene, forklaring er gitt under tabellene.

	Antag høyskole	Arkitektur- og designhag skolen Oslo	Bergen Arktekhøg skole	Dronning Mauds Høgskole for barnehage/ arretid ring	Fjellhaug Internasjon ale Høgskole	Other	Total
Undervisning	3,6	4,2	3,8	3,8	4,3	4,2	3,6
Tilbakemelding og veiledning	3,2	3,7	3,8	3,3	4,1	4,1	3,3
Faglig og sosialt miljø	3,8	3,9	3,6	3,8	4,3	4,0	3,7
Organisering	3,4	3,3	2,9	3,4	4,3	3,9	3,6
Vurderingsformer	3,8	4,1	3,7	4,1	4,3	4,4	4,0
Eget engasjement	3,5	4,1	4,2	3,4	4,0	3,8	3,6
Tilknytning til arbeidslivet	3,2	3,3	2,9	3,3	3,5	3,8	3,2
Overordnet tilfredshet	3,8	4,2	3,5	3,7	4,5	4,8	4,0

■ <3,0  
 ■ <3,5  
 ■ <4,0  
 ■ <4,5  
 ■ >4,5



Spørsmålene i undersøkelsen er gruppert i hovedområder, som hver består av flere enkeltpørsmål innenfor et overordnet tema. Unntatt er Overordnet tilfredshet, som angir ett spørsmål: "Jeg er, alt i alt, tilfreds med studieprogrammet jeg går på".





Universitetet i Oslo

Det samfunnsvitenskapelige fakultet

## RESULTAT OPPDELT PÅ UNDERENHET

04



	Human Geography	Internasjonale studier	Kultur og kommunikasjon	Offentlig administrasjon og ledelse	Organisasjon, ledelse og arbeid	Total
Undervisning	3,8	3,8	3,8	3,5	3,5	3,8
Tilbakemelding og veiledning	3,3	3,4	3,1	3,3	3,3	3,2
Faglig og sosialt miljø	3,6	4,2	3,6	3,2	3,7	3,6
Organisering	3,6	3,9	4,1	3,2	3,6	3,7
Vurderingsformer	4,2	4,1	4,4	3,8	4,0	4,1
Eget engasjement	3,5	3,9	3,7	3,9	3,6	3,8
Tilknytning til arbeidslivet	2,3	2,9	3,3	2,7	3,1	2,9
Overordnet tilfredshet	3,7	4,7	4,5	3,7	3,6	4,2

■ <3,0   ■ <3,5   ■ <4,0   ■ <4,5   ■ ≥4,5



Universitetet i Oslo

Det samfunnsvitenskapelige fakultet

# RESULTAT OPPDELT PÅ UNDERENHET

# 05



	Peace and Conflict Studies	Profesjonsstudiet i psykologi	Psykologi - bachelor	Psykologi - master	Samfunnsgeografi - bachelor	Total
Undervisning	3,5	3,8	3,4	4,0	4,0	3,8
Tilbakemelding og veiledning	3,5	3,1	2,8	3,4	3,3	3,2
Faglig og sosialt miljø	4,0	3,6	2,9	3,7	4,3	3,6
Organisering	2,8	3,3	3,6	3,7	3,8	3,7
Vurderingsformer	4,0	3,9	3,9	4,1	4,1	4,1
Eget engasjement	4,1	3,8	3,5	3,8	3,8	3,8
Tilknytning til arbeidslivet	2,2	3,4	2,0	2,7	2,5	2,9
Overordnet tilfredshet	3,8	4,1	3,7	4,0	4,8	4,2

■ <3,0   ■ <3,5   ■ <4,0   ■ <4,5   ■ ≥4,5



Universitetet i Oslo

Det samfunnsvitenskapelige fakultet

## RESULTAT OPPDELT PÅ UNDERENHET

# 06



	Samfunnsøkonomi - bachelor	Samfunnsøkonomi - master	Samfunnsøkonomisk analyse	Social Anthropology - master	Sosialantropologi - bachelor	Total
Undervisning	4,0	3,6	3,8	4,3	4,0	3,8
Tilbakemelding og veiledning	3,2	3,1	2,8	4,0	2,9	3,2
Faglig og sosialt miljø	3,5	3,7	3,6	4,5	3,4	3,6
Organisering	4,2	3,8	3,9	3,3	4,0	3,7
Vurderingsformer	4,4	3,9	3,9	4,2	4,0	4,1
Eget engasjement	3,7	4,2	3,7	4,0	3,5	3,8
Tilknytning til arbeidslivet	3,1	3,3	3,3	3,4	2,0	2,9
Overordnet tilfredshet	4,3	3,9	4,3	4,2	4,3	4,2

■ <3,0   ■ <3,5   ■ <4,0   ■ <4,5   ■ ≥4,5



Universitetet i Oslo

Det samfunnsvitenskapelige fakultet

## RESULTAT OPPDELT PÅ UNDERENHET

07 NOKUT

	Sosiologi - bachelor	Sosiologi - master	Statsvitens kap - bachelor	Statsvitens kap - master	Teknologi, innovasjon og kunnskap	Total
Undervisning	4,1	4,2	3,5	3,7	4,1	3,8
Tilbakemelding og veiledning	3,2	3,7	2,9	3,4	4,2	3,2
Faglig og sosialt miljø	3,4	3,4	3,4	3,4	4,6	3,6
Organisering	4,1	4,3	3,9	3,7	3,4	3,7
Vurderingsformer	4,3	4,4	4,2	4,0	4,1	4,1
Eget engasjement	3,7	4,0	3,7	3,6	4,2	3,8
Tilknytning til arbeidslivet	2,4	2,2	2,7	3,0	3,9	2,9
Overordnet tilfredshet	4,5	4,5	4,2	4,0	4,7	4,2

■ <3,0 ■ <3,5 ■ <4,0 ■ <4,5 ■ ≥4,5





Universitetet i Oslo

Det samfunnsvitenskapelige fakultet

# RESULTAT OPPDELT PÅ UNDERENHET

08



	Utviklingsstudier og bærekraft	Total
Undervisning	3,5	3,8
Tilbakemelding og veiledning	2,7	3,2
Faglig og sosialt miljø	3,7	3,6
Organisering	3,9	3,7
Vurderingsformer	4,6	4,1
Eget engasjement	3,8	3,8
Tilknytning til arbeidslivet	2,8	2,9
Overordnet tilfredshet	4,5	4,2

■ <3,0   ■ <3,5   ■ <4,0   ■ <4,5   ■ ≥4,5



**Anslå hvor mange timer per uke, i gjennomsnitt hittil på dette studiet (ikke medregnet ferier), du bruker på:**

	Human Geography	Internasjonale studier	Kultur og kommunikasjon	Offentlig administrasjon og ledelse	Organisasjon, ledelse og arbeid	Total
Betalt arbeid	8,7	8,8	8,3	11,3	10,0	10,5
Egenstudier (lese pensum, gjøre oppgaver, delta i kollokvier og annet gruppearbeid, etc.)	17,1	20,9	13,3	13,2	17,4	18,5
Læringsaktiviteter organisert av institusjonen (inkludert all undervisning og veiledning, samt praksis hvis relevant)	3,9	11,2	9,8	10,3	8,6	10,0



Universitetet i Oslo

Det samfunnsvitenskapelige fakultet

# TIDSBRUK PÅ FAGLIGE AKTIVITETER OG BETALT ARBEID

# 10



	Peace and Conflict Studies	Profesjonsstudiet i psykologi	Psykologi - bachelor	Psykologi - master	Samfunnsg eografi - bachelor	Total
Betalt arbeid	9,8	12,3	8,3	10,4	9,7	10,5
Egenstudier (lese pensum, gjøre oppgaver, delta i kollokvier og annet gruppearbeid, etc.)	24,1	15,1	15,5	16,5	17,5	18,5
Læringsaktiviteter organisert av institusjonen (inkludert all undervisning og veiledning, samt praksis hvis relevant)	5,0	14,3	12,7	9,6	11,0	10,0



Universitetet i Oslo

Det samfunnsvitenskapelige fakultet

# TIDSBRUK PÅ FAGLIGE AKTIVITETER OG BETALT ARBEID

11



	Samfunnsø konomi - bachelor	Samfunnsø konomi - master	Samfunnsø konomisk analyse	Social Anthropolo gy - master	Sosialantro pologi - bachelor	Total
Betalt arbeid	11,6	9,8	10,4	6,1	9,6	10,5
Egenstudier (lese pensum, gjøre oppgaver, delta i kollokvier og annet gruppearbeid, etc.)	17,9	26,0	15,7	28,6	16,8	18,5
Læringsaktiviteter organisert av institusjonen (inkludert all undervisning og veiledning, samt praksis hvis relevant)	12,2	10,8	9,1	10,4	9,7	10,0



Universitetet i Oslo

Det samfunnsvitenskapelige fakultet

## TIDSBRUK PÅ FAGLIGE AKTIVITETER OG BETALT ARBEID

# 12



	Sosiologi - bachelor	Sosiologi - master	Statsvitenskap - bachelor	Statsvitenskap - master	Teknologi, innovasjon og kunnskap	Total
Betalt arbeid	5,6	9,0	10,7	11,5	18,6	10,5
Egenstudier (lese pensum, gjøre oppgaver, delta i kollokvier og annet gruppearbeid, etc.)	18,4	24,9	19,0	22,6	17,6	18,5
Læringsaktiviteter organisert av institusjonen (inkludert all undervisning og veiledning, samt praksis hvis relevant)	9,4	6,2	8,0	5,9	8,9	10,0



Universitetet i Oslo

Det samfunnsvitenskapelige fakultet

# TIDSBRUK PÅ FAGLIGE AKTIVITETER OG BETALT ARBEID

# 13



	Utviklingsstudier og bærekraft	Total
Betalt arbeid	11,7	10,5
Egenstudier (lese pensum, gjøre oppgaver, delta i kollokvier og annet gruppearbeid, etc.)	12,4	18,5
Læringsaktiviteter organisert av institusjonen (inkludert all undervisning og veiledning, samt praksis hvis relevant)	9,9	10,0