

Velgere og valgkamp

-En studie av stortingsvalget 2017, Johannes Bergh og Bernt Aardal (red.)

Appendiks – Tilrettelagt av Dina Heider Hov

Innhold

Kapittel 1

Stortingsvalget 2017 –borgerlig valgseier, men velgerne går mot venstre

JOHANNES BERGH OG BERNT AARDAL

[Tabell A.1.1 Graden av taktisk stemmegivning](#)

Kapittel 2

Politisk dagsorden og sakseierskap ved stortingsvalget i 2017

JOHANNES BERGH OG RUNE KARLSEN

[Tabell A.2.1 Sakseierskap 2001-2017 \(Stortingsvalget\)](#)

[Tabell A.2.2 Sakseierskap valgkampen](#)

Kapittel 10

Sporadiske velgere eller permanente hjemmesittere

JOHANNES BERGH OG DAG ARNE CHRISTENSEN

[A.10.1 Brev som ble brukt i eksperimentene](#)

Tabeller

Partiprofiler

[Tabell A.1 Oppslutning om partiene etter ulike bakgrunnsvariabler](#)

[Tabell A.2 Velgerprofil for Rødt](#)

[Tabell A.3 Velgerprofil for SV](#)

[Tabell A.4 Velgerprofil for Ap](#)

[Tabell A.5 Velgerprofil for Sp](#)

[Tabell A.6 Velgerprofil for MDG](#)

[Tabell A.7 Velgerprofil for Krf](#)

[Tabell A.8 Velgerprofil for V](#)

[Tabell A.9 Velgerprofil for H](#)

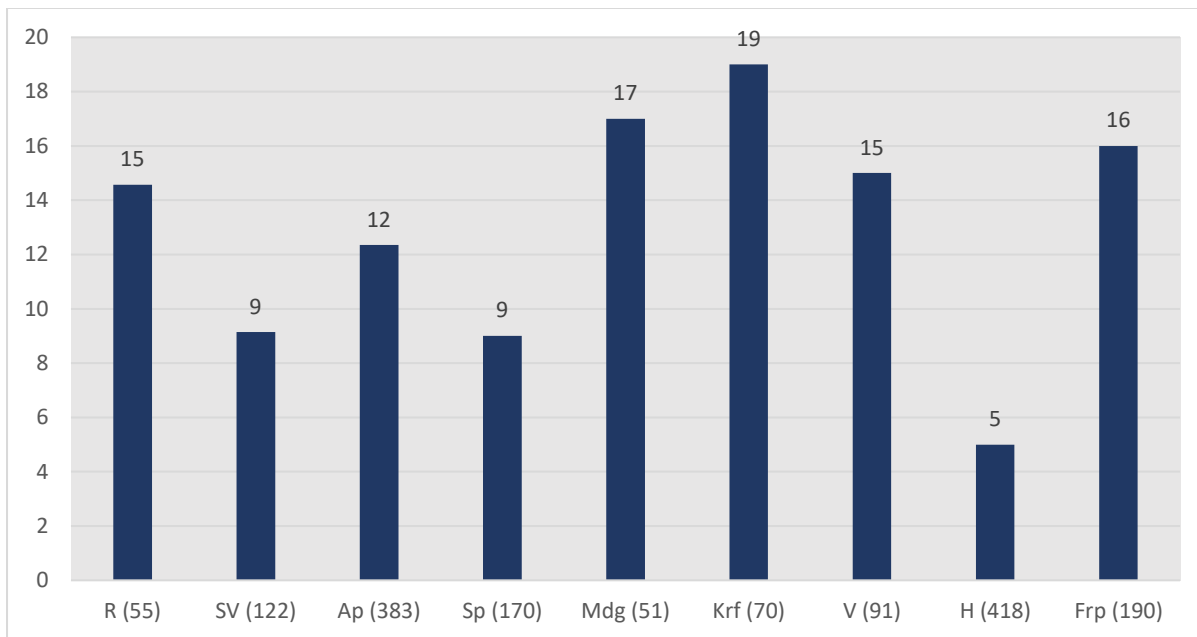
[Tabell A.10 Velgerprofil for Frp](#)

[Spørreskjema med frekvenser](#)

Tabell A.1.1 Taktisk stemmegivning*

Andel som stemmer taktisk etter parti (basert på sympatiskårer)

[Tilbake til forsiden](#)



*N=tallene i parentes. Tallene er imidlertid vektet for å utjevne potensielle skjevheter i utvalget.

Tabell A.2.1 Sakseierskap 2001-2017 (Stortingsvalget) Prosent
[Tilbake til forsiden](#)

Skole					
	2001	2005	2009	2013	2017
Rødt	1	0	0	1	1
SV	10	22	15	10	11
Ap	17	31	26	23	22
V	1	3	4	9	6
KrF	11	3	4	3	4
Sp	2	2	1	1	3
H	32	23	30	35	30
FrP	2	4	5	2	3
MdG	-	-	-	0	0
Andre	0	0	0	0	1
Vet ikke/ ingen partier	23	12	15	17	20
N 100%	1879	2012	1782	1727	1903

Miljø					
	2001	2005	2009	2013	2017
Rødt	0	1	1	1	1
SV	29	35	35	16	10
Ap	10	15	15	12	9
V	14	13	15	23	13
KrF	7	3	1	1	1
Sp	7	8	5	3	7
H	4	5	8	8	13
FrP	1	2	4	2	4
MdG	-	-	-	15	20
Andre	1	1	1	0	1
Vet ikke/ ingen partier	26	16	16	19	22
N 100%	1865	2012	1782	1727	1894

Eldre					
	2001	2005	2009	2013	2017
Rødt	0	0	0	0	2
SV	5	10	5	3	5
Ap	19	38	37	28	27
V	1	1	2	2	2
KrF	19	7	9	12	8
Sp	2	2	2	1	4
H	11	6	11	17	17
FrP	17	21	14	14	9
MdG	-	-	-	0	0
Andre	1	1	1	1	1
Vet ikke/ ingen partier	26	15	20	22	26
N 100%	1869	2012	1782	1727	1910

Innvandring					
	2001	2005	2009	2013	2017
Rødt	1	1	1	1	2
SV	9	10	6	6	8
Ap	20	22	25	23	19
V	2	4	5	5	3
KrF	11	5	3	5	3
Sp	1	1	1	1	3
H	11	14	15	19	16
FrP	26	32	33	27	29
MdG	-	-	-	0	1
Andre	1	0	0	0	1
Vet ikke/ ingen partier	20	12	12	14	16
N 100%	1925	2012	1782	1727	1891

Skatt					
	2001	2005	2009	2013	2017
Rødt	0	0	0	1	2
SV	4	5	4	3	6
Ap	12	33	35	33	25
V	1	2	3	3	3
KrF	4	3	2	2	1
Sp	2	2	2	1	4
H	44	25	26	34	28
FrP	13	18	16	9	10
MdG	-	-	-	0	1
Andre	0	0	0	0	1
Vet ikke/ ingen partier	19	12	13	15	21
N 100%	1925	2012	1782	1727	1899

Barn og familie					
	2001	2005	2009	2013	2017
Rødt	0	0	0	0	1
SV	8	21	14	9	9
Ap	20	30	33	27	20
V	1	2	2	4	3
KrF	39	21	21	28	21
Sp	2	2	2	1	4
H	9	7	9	11	15
FrP	2	3	3	2	4
MdG	-	-	-	0	0
Andre	0	0	0	0	1
Vet ikke/ ingen partier	20	14	17	18	22
N 100%	1909	2012	1782	1727	1904

Samferdsel					
	2001	2005	2009	2013	2017
Rødt	-	-	0	0	1
SV	-	-	6	3	3
Ap	-	-	19	16	15
V	-	-	4	5	4
KrF	-	-	1	1	1
Sp	-	-	17	6	5
H	-	-	16	26	22
FrP	-	-	15	18	21
MdG	-	-	-	1	3
Andre	-	-	0	0	1
Vet ikke/ ingen partier	-	-	21	25	25
N 100%			1782	1727	1896

Helse					
	2001	2005	2009	2013	2017
Rødt	1	0	-	1	2
SV	6	9	-	3	5
Ap	24	40	-	35	27
V	1	2	-	3	4
KrF	11	6	-	4	3
Sp	2	2	-	1	3
H	16	9	-	27	27
FrP	12	16	-	7	5
MdG	-	-	-	0	1
Andre	0	0	-	0	1
Vet ikke/ ingen partier	27	17	-	20	24
N 100%	1918	2012	-	1727	1901

Sysselsetting					
	2001	2005	2009	2013	2017
Rødt	-	0	0	-	1
SV	-	4	2	-	3
Ap	-	54	61	-	34
V	-	1	1	-	2
KrF	-	3	1	-	0
Sp	-	1	1	-	4
H	-	15	14	-	32
FrP	-	5	5	-	4
MdG	-	-	-	-	0
Andre	-	0	0	-	1
Vet ikke/ ingen partier	-	16	15	-	17
N 100%	-	2012	1782	-	1696

Tabell A.2.2 Sakseierskap (valgkamppanelet)

[Tilbake til forsiden](#)

	Skole				Miljø			
	Runde 1	Runde 2	Runde 3	Runde 4	Runde 1	Runde 2	Runde 3	Runde 4
R	1	1	1	2	1	2	2	1
SV	5	9	8	10	6	8	7	11
Ap	25	22	24	24	14	13	13	11
Sp	3	3	3	4	9	9	8	9
Mdg	0	1	0	1	13	16	17	17
Krf	3	4	4	3	2	2	2	3
V	4	4	4	5	9	11	11	12
H	26	32	33	34	15	16	18	18
Frp	3	2	3	2	5	4	4	3
Andre	1	1	0	1	1	1	1	1
Vet ikke/ ingen partier	28	22	19	15	26	19	18	15
N 100%	3349	2086	2046	1735	3349	2086	2046	1733

	Eldre				Innvandring			
	Runde 1	Runde 2	Runde 3	Runde 4	Runde 1	Runde 2	Runde 3	Runde 4
R	2	2	2	3	1	2	2	2
SV	4	4	6	6	5	7	8	9
Ap	24	24	24	26	17	17	17	17
Sp	4	5	4	4	3	3	3	3
Mdg	0	0	0	0	1	1	1	1
Krf	9	10	9	11	5	6	6	6
V	1	2	2	2	3	3	4	4
H	12	17	19	21	13	13	14	14
Frp	9	10	10	9	31	33	31	32
Andre	2	1	2	1	1	1	0	0
Vet ikke/ ingen partier	33	26	23	18	20	15	14	12
N 100%	3349	2086	2046	100	3349	2086	2046	1732

	Skatt				Barn og familie			
	Runde 1	Runde 2	Runde 3	Runde 4	Runde 1	Runde 2	Runde 3	Runde 4
R	2	3	3	2	1	2	2	2
SV	3	4	4	6	6	8	8	11
Ap	27	27	26	27	24	23	23	22
Sp	4	5	5	5	3	3	3	4
Mdg	1	1	1	1	1	1	0	1
Krf	2	2	2	2	16	18	18	19
V	2	3	3	3	2	2	3	3
H	34	26	28	29	14	16	19	19
Frp	11	11	12	11	3	3	3	2
Andre	1	1	1	1	1	1	1	1
Vet ikke/ ingen partier	24	17	16	13	31	23	22	17
N 100%	3349	2086	2046	1731	3349	2086	2046	1731

	Distrikt				Samferdsel			
	Runde 1	Runde 2	Runde 3	Runde 4	Runde 1	Runde 2	Runde 3	Runde 4
R	1	1	1	1	1	1	1	2
SV	2	3	3	4	2	3	3	4
Ap	13	11	12	10	16	16	17	17
Sp	32	34	35	42	6	8	7	8
Mdg	1	1	1	1	3	3	3	2
Krf	2	2	2	2	1	1	1	1
V	3	4	3	3	2	2	3	3
H	14	17	18	18	18	21	19	21
Frp	4	5	4	3	20	22	24	25
Andre	1	1	1	1	1	1	1	0
Vet ikke/ ingen partier	30	23	20	16	30	23	21	16
N 100%	3349	2086	2046	1731	3349	2086	2046	1728

	Helse				Sysselsetting			
	Runde 1	Runde 2	Runde 3	Runde 4	Runde 1	Runde 2	Runde 3	Runde 4
R	2	2	2	2	1	2	2	3
SV	4	5	5	6	2	2	3	4
Ap	28	28	28	28	30	30	31	30
Sp	3	4	4	4	4	3	4	4
Mdg	1	1	0	0	1	1	1	1
Krf	7	3	3	3	1	1	1	1
V	2	2	2	2	2	2	2	2
H	21	27	28	31	22	27	30	31
Frp	6	6	5	5	5	4	4	3
Andre	1	1	1	1	1	1	1	1
Vet ikke/ ingen partier	30	24	21	17	33	26	22	20
N 100%	3349	2086	2046	1730	3349	2086	2046	1730

A.10.1 Brev som ble brukt i eksperimentene

[Tilbake til forsiden](#)

Brev 1: Snu trenden!



BRUK STEMMERETTEN DEN 11. SEPTEMBER

11. september er det stortingsvalg. Ved å delta i valget støtter du opp om demokratiet i Norge. Hvilket politisk parti og hvilke kandidater du stemmer på er selvsagt opp til deg. Det viktige er at du deltar.

Deltakelsen blant velgere med innvandrerbakgrunn er for lav. Bidra til å snu trenden!

Alle med norsk statsborgerskap har rett til å stemme ved valget. Dessverre deltok velgere med innvandrerbakgrunn i langt mindre grad enn resten av befolkningen ved stortingsvalget i 2013. I flere innvandrergupper var deltakelsen godt under 50 prosent. Du kan bidra til å snu trenden ved å stemme ved stortingsvalget den 11. september!

Praktisk informasjon om valget.

Valgdagen er 11. september 2017, i noen kommuner er det også valg søndag 10. september. Du har tidligere fått tilsendt valgkort i posten, med informasjon om ditt valglokale og åpningstider. Husk å ta med legitimasjon som inneholder navn, fødselsdato og bilde. Har du praktiske spørsmål kan du kontakte din kommune.

Benytt sjansen til å bestemme hvordan politikken skal utformes i Norge.

Bruk stemmeretten!

Valgdirektoratet

Bjørn Berg
Direktør

Postadresse
Postboks 2080
NO-3101 Tønsberg
post@valg.no

Kontoradresse
Rambergveien 9
3115 Tønsberg

Telefon
33 41 29 40
Org no. 916 132 727



BRUK STEMMERETTEN DEN 11. SEPTEMBER

11. september er det stortingsvalg. Ved å delta i valget støtter du opp om demokratiet i Norge. Hvilket politisk parti og hvilke kandidater du stemmer på er selvsagt opp til deg. Det viktige er at du deltar.

Deltakelsen blant velgere med innvandrerbakgrunn er økende. Bidra til å sette ny rekord!

Alle med norsk statsborgerskap har rett til å stemme ved valget. Ved stortingsvalget i 2013 økte valgdeltakelsen blant statsborgere med innvandrerbakgrunn. I flere grupper var deltakelsen godt over 60 prosent. Bidra til enda større deltakelse ved å stemme ved årets valg!

Praktisk informasjon om valget.

Valgdagen er 11. september 2017, i noen kommuner er det også valg søndag 10. september. Du har tidligere fått tilsendt valgkort i posten, med informasjon om ditt valglokale og åpningstider. Husk å ta med legitimasjon som inneholder navn, fødselsdato og bilde. Har du praktiske spørsmål kan du kontakte din kommune.

Benytt sjansen til å bestemme hvordan politikken skal utformes i Norge.

Bruk stemmeretten!

Valgdirektoratet

Bjørn Berg
Direktør

Postadresse
Postboks 2080
NO-3101 Tønsberg
post@valg.no

Kontoradresse
Rambergveien 9
3115 Tønsberg

Telefon
33 41 29 40
Org no. 916 132 727



BRUK STEMMERETTEN DEN 11. SEPTEMBER

11. september er det stortingsvalg. Ved å delta i valget støtter du opp om demokratiet i Norge. Hvilket politisk parti og hvilke kandidater du stemmer på er selvsagt opp til deg. Det viktige er at du deltar.

Din stemme er hemmelig

I valglokalet går du inn i et eget avlukke der du er helt alene når du stemmer. Etter at du har bestemt deg for hvilket politisk parti du vil stemme på, legger du stemmeseddelen i en forseglet urne med mange andre stemmesedler. Hverken valgmedarbeidere eller andre i valglokalet har lov til å spørre deg hvem du har stemt på. Du kan være helt trygg på at din stemme er hemmelig.

Praktisk informasjon om valget.

Valgdagen er 11. september 2017, i noen kommuner er det også valg søndag 10. september. Du har tidligere fått tilsendt valgkort i posten, med informasjon om ditt valglokale og åpningstider. Husk å ta med legitimasjon som inneholder navn, fødselsdato og bilde. Har du praktiske spørsmål kan du kontakte din kommune.

Benytt sjansen til å bestemme hvordan politikken skal utformes i Norge.

Bruk stemmeretten!

Valgdirektoratet

Bjørn Berg
Direktør

Postadresse
Postboks 2080
NO-3101 Tønsberg
post@valg.no

Kontoradresse
Rambergveien 9
3115 Tønsberg

Telefon
33 41 29 40
Org no. 916 132 727



BRUK STEMMERETTEN DEN 11. SEPTEMBER

11. september er det stortingsvalg. Ved å delta i valget støtter du opp om demokratiet i Norge. Hvilket politisk parti og hvilke kandidater du stemmer på er selvsagt opp til deg. Det viktige er at du deltar.

Praktisk informasjon om valget.

Valgdagen er 11. september 2017, i noen kommuner er det også valg søndag 10. september. Du har tidligere fått tilsendt valgkort i posten, med informasjon om ditt valglokale og åpningstider. Husk å ta med legitimasjon som inneholder navn, fødselsdato og bilde. Har du praktiske spørsmål kan du kontakte din kommune.

Benytt sjansen til å bestemme hvordan politikken skal utformes i Norge.

Bruk stemmeretten!

Valgdirektoratet

Bjørn Berg
Direktør

Postadresse
Postboks 2080
NO-3101 Tønsberg
post@valg.no

Kontoradresse
Rambergveien 9
3115 Tønsberg

Telefon
33 41 29 40
Org no. 916 132 727

Tabell A.1 Oppslutning om partiene etter ulike bakgrunnsvariabler

[Tilbake til forsiden](#)

	R	SV	Ap	V	KrF	Sp	H	FrP	MDG	Andre	Tot	N
Region												
Oslofjord	5	8	24	7	3	5	30	11	4	2	100	559
Indre Østland	2	6	31	4	3	17	20	16	1	0	100	220
Sør	3	6	22	0	12	12	26	13	3	3	100	99
Vest	1	5	21	5	7	12	32	14	3	2	100	404
Trøndelag	4	8	32	7	2	14	19	9	3	3	100	142
Nord-Norge	3	12	24	5	2	16	18	18	2	1	100	149
Utdanning												
Grunnskole	1	5	27	3	3	12	26	20	1	2	100	136
Videregående	2	6	24	5	4	13	26	16	2	2	100	665
Universitet/høgskole	5	10	25	7	5	8	27	8	4	1	100	758
Yrke												
Arbeidere	3	2	24	4	4	16	19	26	2	1	100	141
Lavere funksjonærer	4	8	28	8	4	9	26	8	4	1	100	477
Høyere funksjonærer	4	8	23	5	4	9	34	10	2	1	100	335
Selvstendig næringsdrivende	4	6	13	8	2	15	37	14	2	0	100	113
Bønder/Fiskere	0	0	33	0	0	33	0	33	0	0	100	2
Studenter	3	16	13	14	2	11	23	8	9	2	100	126
Pensjonister	1	5	30	1	6	11	24	19	1	3	100	339
Hjemmeværende	0	17	0	0	17	0	50	17	0	0	100	5
Arbeidsledige	5	5	27	0	5	14	23	18	5	0	100	22
Sektor												
Privat	2	5	23	4	4	9	32	17	2	2	100	774
Offentlig	5	10	33	5	5	11	18	8	4	1	100	537
Kjønn												
Mann	4	4	23	5	4	12	28	16	3	2	100	812
Kvinne	3	10	27	6	5	10	25	11	3	1	100	761
Alder												
-21	4	11	14	17	6	10	21	11	6	2	100	96
22-29	4	9	22	12	3	16	16	10	7	2	100	173
30-39	8	11	25	4	6	9	22	10	4	1	100	216
40-49	2	8	26	6	3	11	31	10	3	1	100	309
50-59	3	5	25	3	3	10	34	13	3	2	100	338
60-69	2	7	27	2	4	11	26	19	0	0	100	286
70-79	1	3	27	2	8	9	28	16	2	4	100	155

Tabell A.2 Velgerprofil Rødt

[Tilbake til forsiden](#)

Rødt	2017	Avvik 2017*
Yrkesgruppe		
Arbeidere	10	-6
Offentlige funksjonærer	50	21
Private funksjonærer	23	-13
Bønder/ fiskere	0	0
Selvstendige ellers	8	-1
Studenter/ elever	9	-1
Andre	0	0
Utdanning		
Grunnskole	2	-10
Videregående skole	34	-14
Universitet/ høyskole	64	24
Inntekt		
Lav	25	-9
Middels	47	14
Høy	28	-5
Kjønn		
Menn	55	5
Kvinner	45	-5
Alder		
18-30 år	28	6
31-50 år	38	8
51-79 år	34	-14
Avhold		
Aktiv avhold	3	-2
Passiv avhold	8	1
Passiv ikke-avhold	74	1
Aktiv ikke-avhold	15	-2
Målsak		
Aktiv nynorsk	4	-1
Passiv nynorsk	3	0
Passiv bokmål	41	-13
Aktiv bokmål	52	13
Religion		
Medlem	6	-5
Middels aktivitet	2	0
Lav aktivitet	0	-3
Passiv	93	8
Region		
Oslofjord	54	19
Indre Østland	11	-4
Sørlandet	6	0
Vestlandet	10	-16
Trøndelag	11	2
Nord-Norge	8	-2
By/ Land		
Spredtbygd	7	-19
Tettbygd	94	20
N	55	

*Avvik er differansen mellom partiets velgere og alle stemmeberettigede

Tabell A.3 Velgerprofil Sosialistisk Venstreparti

[Tilbake til forsiden](#)

SV	2005	Avvik 2005*	2009	Avvik 2009*	2013	Avvik* 2013	2017	Avvik* 2017
Yrkesgruppe								
Arbeidere	4	-14	7	-8	11	-4	4	-12
Offentlige funksjonærer	50	22	57	24	48	16	40	11
Private funksjonærer	21	-11	19	-13	26	-7	30	-6
Bønder/ fiskere	0	-2	0	-1	0	-2	0	0
Selvstendige ellers	6	-2	2	-6	2	-3	7	-2
Studenter/ elever	17	7	14	6	13	4	19	9
Andre	2	0	1	-2	0	-4	0	0
Utdanning								
Grunnskole	6	-9	6	-7	9	-1	8	-4
Videregående skole	31	-14	29	-14	28	-20	37	-11
Universitet/ høyskole	63	23	65	21	63	21	55	15
Inntekt*								
Lav	35	0	41	-8	24	-9	29	-5
Middels	34	-1	35	3	34	2	43	10
Høy	31	1	24	-11	42	7	28	-5
Kjønn								
Menn	37	-16	38	-14	31	-17	30	-20
Kvinner	63	16	62	14	69	17	70	20
Alder								
				0				
18-30 år	30	10	18	3	30	12	27	5
31-50 år	43	3	44	4	30	-5	35	5
51-79 år	27	-13	38	-7	40	-7	38	-10
Avhold								
Aktiv avhold	2	-2	1	-3	4	0	3	-2
Passiv avhold	0	-3	0	-3	6	1	7	0
Passiv ikke-avhold	72	13	85	15	85	18	77	4
Aktiv ikke-avhold	26	-8	14	-9	5	-18	14	-3
Målsak								
Aktiv nynorsk	7	1	4	-2	8	-2	6	1
Passiv nynorsk	1	-2	2	-1	2	0	0	-3
Passiv bokmål	45	-5	50	8	30	-16	44	-10
Aktiv bokmål	47	6	44	-5	60	15	50	11
Religion								
Medlem	7	-3	8	-7	4	-6	11	0
Middels aktivitet	9	-4	10	-2	4	-8	0	-2
Lav aktivitet	14	-3	8	-5	13	-2	2	-1
Passiv	70	10	74	14	79	15	88	3
Region								
Oslofjord	38	4	35	2	34	3	39	4
Indre Østland	16	-1	11	-5	11	-6	12	-3
Sørlandet	4	-1	7	0	3	-2	6	0
Vestlandet	16	-9	24	-2	27	2	17	-9
Trøndelag	12	2	7	-2	10	0	10	1
Nord-Norge	14	5	16	7	15	3	16	6
By/ Land								
Spredtbygd	29	-3	22	-9	15	-16	14	-12
Tettbygd	71	3	78	9	85	16	86	12
N	174		120		61		122	

*Avvik er differansen mellom partiets velgere og alle stemmeberettigede

Tabell A.4 Velgerprofil Arbeiderpartiet

[Tilbake til forsiden](#)

Ap	2005	Avvik 2005*	2009	Avvik 2009*	2013	Avvik 2013*	2017	Avvik 2017*
Yrkesgruppe								
Arbeidere	21	3	18	3	15	0	16	0
Offentlige funksjonærer	33	5	38	5	41	9	41	12
Private funksjonærer	30	-2	27	-5	26	-7	34	-2
Bønder/ fiskere	1	-1	0	-1	1	-1	0	0
Selvstendige ellers	4	-4	5	-3	4	-1	5	-4
Studenter/ elever	7	-3	8	0	10	-1	5	-5
Andre	4	2	4	1	3	-1	0	0
Utdanning*								
Grunnskole	18	3	18	5	11	1	13	1
Videregående skole	44	-1	42	-1	49	0	45	-3
Universitet/ høyskole	38	-2	40	-4	40	-2	42	2
Inntekt								
Lav	36	1	36	3	36	3	29	-5
Middels	34	-1	30	-2	33	1	34	1
Høy	30	0	34	-1	31	-4	37	4
Kjønn								
Menn	49	-4	48	-4	42	-6	45	-5
Kvinner	51	4	52	4	58	6	55	5
Alder								
18-30 år	14	-6	14	-1	15	-3	14	-8
31-50 år	40	0	39	-1	35	1	31	1
51-79 år	46	6	47	2	49	2	55	7
Avhold								
Aktiv avhold	3	-1	4	0	4	0	5	0
Passiv avhold	3	0	4	1	5	0	9	2
Passiv ikke-avhold	62	3	74	4	77	10	70	-3
Aktiv ikke-avhold	32	-2	18	-5	14	-9	16	-1
Målsak								
Aktiv nynorsk	6	0	8	2	5	-1	3	-2
Passiv nynorsk	2	-1	2	-1	1	-1	2	-1
Passiv bokmål	51	1	40	-2	49	3	55	1
Aktiv bokmål	41	0	50	1	45	0	40	1
Religion								
Medlem	6	-4	10	-5	5	-5	8	-3
Middels aktivitet	12	-1	14	2	11	-1	2	0
Lav aktivitet	17	0	13	0	14	-1	2	-1
Passiv	65	5	63	3	70	6	88	3
Region								
Oslofjord	36	2	35	2	31	-1	34	-1
Indre Østland	19	2	20	4	22	5	18	3
Sørlandet	5	0	6	-1	3	-2	6	0
Vestlandet	19	-6	21	-5	19	-6	22	-4
Trøndelag	12	2	9	0	11	1	11	2
Nord-Norge	9	0	9	0	14	2	10	0
By/ Land								
Spredtbygd	30	-2	30	-1	30	-1	23	-3
Tettbygd	70	2	70	1	70	1	77	3
N	568		504		396		383	

*Avvik er differansen mellom partiets velgere og alle stemmeberettigede

Tabell A.5 Velgerprofil Senterpartiet

[Tilbake til forsiden](#)

Sp	2005	Avvik 2005*	2009	Avvik 2009*	2013	Avvik 2013*	2017	Avvik 2017*
Yrkesgruppe								
Arbeidere	23	5	17	2	20	5	19	3
Offentlige funksjonærer	29	1	32	-1	32	0	30	1
Private funksjonærer	19	-13	13	-19	22	-11	27	-9
Bønder/ fiskere	18	16	17	16	14	12	1	1
Selvstendige ellers	5	-3	10	2	2	-3	15	6
Studenter/ elever	4	-6	9	1	6	-3	9	-1
Andre	2	0	2	-1	5	1	0	0
Utdanning								
Grunnskole	15	0	10	-3	10	0	13	1
Videregående skole	53	8	48	5	63	14	55	7
Universitet/ høyskole	32	-8	42	-2	28	-14	32	-8
Inntekt*								
Lav	37	2	37	4	42	9	39	5
Middels	41	6	46	14	26	-6	34	1
Høy	22	-8	17	-18	32	-3	27	-6
Kjønn								
Menn	63	10	61	9	53	5	54	4
Kvinner	37	-10	39	-9	47	-5	46	-4
Alder								
18-30 år	12	-8	17	2	14	-4	22	0
31-50 år	38	-2	41	1	27	-8	28	-2
51-79 år	50	10	42	-3	59	12	50	2
Avhold								
Aktiv avhold	3	-1	2	-2	5	1	3	-2
Passiv avhold	3	0	7	4	1	4	6	-1
Passiv ikke-avhold	76	17	75	5	83	16	71	-2
Aktiv ikke-avhold	18	-16	16	-7	11	-12	21	4
Målsak								
Aktiv nynorsk	17	11	20	14	21	15	12	7
Passiv nynorsk	9	6	5	2	5	3	6	3
Passiv bokmål	40	-10	33	-9	34	-12	47	-7
Aktiv bokmål	34	-7	42	-7	40	-5	35	-4
Religion								
Medlem	7	-3	11	-4	7	-3	10	-1
Middels aktivitet	22	9	18	6	22	10	1	-1
Lav aktivitet	22	5	20	7	16	1	6	3
Passiv	49	-11	51	-9	55	-9	84	-1
Region								
Oslofjord	9	-25	10	-23	11	-21	17	-18
Indre Østland	24	7	23	7	27	10	23	8
Sørlandet	2	-3	3	-4	1	-4	7	1
Vestlandet	29	4	26	0	36	11	28	2
Trøndelag	23	13	27	18	14	4	12	3
Nord-Norge	13	4	11	2	11	-1	15	5
By/ Land								
Spredtbygd	70	38	67	36	73	42	59	33
Tettbygd	30	-38	33	-36	27	-42	41	-33
N								
	129		97		74		170	

*I Avvik er differansen mellom partiets velgere og alle stemmeberettigede

Tabell A.6 Velgerprofil Miljøpartiet De Grønne

[Tilbake til forsiden](#)

Mdg	2017	Avvik 2017*
Yrkesgruppe		
Arbeidere	8	-8
Offentlige funksjonærer	41	12
Private funksjonærer	21	-15
Bønder/ fiskere	0	0
Selvstendige ellers	4	-5
Studenter/ elever	26	16
Andre	0	0
Utdanning		
Grunnskole	5	-7
Videregående skole	36	-12
Universitet/ høyskole	59	19
Inntekt		
Lav	45	11
Middels	27	-6
Høy	28	-5
Kjønn		
Menn	43	-7
Kvinner	57	7
Alder		
18-30 år	41	19
31-50 år	33	3
51-79 år	25	-23
Avhold		
Aktiv avhold	2	-3
Passiv avhold	9	2
Passiv ikke-avhold	69	-4
Aktiv ikke-avhold	20	3
Målsak		
Aktiv nynorsk	5	0
Passiv nynorsk	2	-1
Passiv bokmål	46	-8
Aktiv bokmål	47	8
Religion		
Medlem	4	-7
Middels aktivitet	0	-2
Lav aktivitet	0	-3
Passiv	96	11
Region		
Oslofjord	50	15
Indre Østland	6	-9
Sørlandet	7	1
Vestlandet	22	-4
Trøndelag	9	0
Nord-Norge	7	-3
By/ Land		
Spredtbygd	15	-11
Tettbygd	86	12
N	51	

*Avvik er differansen mellom partiets velgere og alle stemmeberettigede

Tabell A.7 Velgerprofil Kristelig Folkeparti

[Tilbake til forsiden](#)

Krf	2005	Avvik 2005 *	2009	Avvik 2009*	2013	Avvik 2013*	2017	Avvik 2017*
Yrkesgruppe								
Arbeidere	14	-4	8	-7	15	0	13	-3
Offentlige funksjonærer	34	6	37	4	38	6	41	12
Private funksjonærer	31	-1	30	-2	24	-9	38	2
Bønder/ fiskere	4	2	0	-1	2	0	0	0
Selvstendige ellers	8	0	10	2	7	2	5	-4
Studenter/ elever	8	-2	9	1	9	0	4	-6
Andre	1	-1	6	3	6	2	0	0
Utdanning								
Grunnskole	9	-6	11	-2	8	-2	10	-2
Videregående skole	55	10	37	-6	51	2	41	-7
Universitet/ høyskole	36	-4	52	8	41	-1	49	9
Inntekt*								
Lav	32	-3	40	7	30	-3	33	-1
Middels	48	13	33	1	31	-1	34	1
Høy	20	-10	27	-8	38	3	33	0
Kjønn								
Menn	44	-9	46	-6	37	-11	43	-7
Kvinner	56	9	54	6	63	11	58	8
Alder								
18-30 år	13	-7	22	7	18	0	17	-5
31-50 år	37	-3	22	-18	30	-5	26	-4
51-79 år	50	10	56	11	52	5	57	9
Avhold								
Aktiv avhold	37	33	37	33	21	17	32	27
Passiv avhold	6	3	8	5	6	1	10	3
Passiv ikke-avhold	53	-6	52	-18	67	0	30	-43
Aktiv ikke-avhold	4	-30	3	-20	6	-17	29	12
Målsak								
Aktiv nynorsk	12	6	15	9	15	9	11	6
Passiv nynorsk	7	4	6	3	2	0	2	-1
Passiv bokmål	34	-16	30	-12	43	-3	45	-9
Aktiv bokmål	47	6	49	0	41	-4	42	3
Religion								
Medlem	59	49	81	66	46	36	64	53
Middels aktivitet	21	8	9	-3	20	8	6	4
Lav aktivitet	16	-1	7	-6	21	6	6	3
Passiv	4	-56	3	-57	14	-49	24	-61
Region								
Oslofjord	21	-13	22	-11	23	-8	25	-10
Indre Østland	11	-6	8	-8	20	3	10	-5
Sørlandet	16	11	16	9	9	4	17	11
Vestlandet	39	14	46	20	37	12	40	14
Trøndelag	8	-2	3	-6	5	-5	4	-5
Nord-Norge	5	-4	5	-4	7	-5	5	-5
By/ Land								
Spredtbygd	46	14	34	3	43	12	27	1
Tettbygd	54	-14	66	-3	57	-12	73	-1
								0
N	91		67		80		70	

*Avvik er differansen mellom partiets velgere og alle stemmeberettigede

Tabell A.8 Velgerprofil Venstre

[Tilbake til forsiden](#)

V	2005	Avvik 2005 *	2009	Avvik 2009*	2013	Avvik 2013*	2017	Avvik 2017*
Yrkesgruppe								
Arbeidere	8	-10	6	-9	4	-11	7	-9
Offentlige funksjonærer	35	7	34	1	39	7	29	0
Private funksjonærer	41	9	30	-2	36	3	30	-6
Bønder/ fiskere	1	-1	0	-1	1	-1	0	0
Selvstendige ellers	10	2	12	4	4	-1	11	2
Studenter/ elever	4	-6	15	7	16	7	23	13
Andre	1	-1	3	0	0	-4	0	0
Utdanning								
Grunnskole	3	-12	5	-8	5	-5	7	-5
Videregående skole	25	-20	33	-10	28	-21	39	-9
Universitet/ høyskole	72	32	62	18	67	25	54	14
Inntekt*								
Lav	15	-20	30	-3	26	-7	33	-1
Middels	34	-1	20	-12	33	1	30	-3
Høy	51	21	49	14	41	6	38	5
Kjønn								
Menn	56	3	44	-8	45	-3	46	-4
Kvinner	44	-3	56	8	55	3	54	4
Alder								
18-30 år	11	-9	17	2	24	6	45	23
31-50 år	48	8	41	1	40	5	28	-2
51-79 år	41	1	42	-3	37	-10	27	-21
Avhold								
Aktiv avhold	2	-2	3	-1	3	-1	6	1
Passiv avhold	2	-1	5	2	4	-1	4	-3
Passiv ikke-avhold	67	8	72	2	78	11	75	2
Aktiv ikke-avhold	29	-5	20	-3	14	-9	15	-2
Målsak								
Aktiv nynorsk	5	-1	8	2	7	1	6	1
Passiv nynorsk	3	0	2	-1	3	1	1	-2
Passiv bokmål	44	-6	49	7	37	-9	48	-6
Aktiv bokmål	48	7	42	-7	53	8	45	6
Religion								
Medlem	14	4	14	-1	10	0	9	-2
Middels aktivitet	10	-3	15	3	12	0	0	-2
Lav aktivitet	15	-2	11	-2	15	0	2	-1
Passiv	61	1	60	0	63	0	89	4
Region								
Oslofjord	42	8	36	3	69	-37	48	13
Indre Østland	18	1	20	4	19	2	11	-4
Sørlandet	6	1	12	5	2	-3	0	-6
Vestlandet	24	-1	23	-3	20	-6	21	-5
Trøndelag	7	-3	6	-3	15	5	11	2
Nord-Norge	3	-6	3	-6	7	-5	9	-1
By/ Land								
Spredtbygd	20	-12	27	-4	24	-7	15	-11
Tettbygd	80	12	73	4	76	7	85	11
N	98		66		94		91	

*Avvik er differansen mellom partiets velgere og alle stemmeberettigede

Tabell A.9 Velgerprofil Høyre

[Tilbake til forsiden](#)

H	2001	Avvik 2001*	2005	Avvik 2005*	2009	Avvik 2009*	2013	Avvik 2013*	2017	Avvik 2017*
Yrkesgruppe										
Arbeidere	8	-8	8	-10	6	-9	14	-1	10	-6
Offentlige funksjonærer	24	-7	21	-7	26	-7	23	-9	21	-8
Private funksjonærer	46	13	52	20	53	21	46	13	50	14
Bønder/ fiskere	2	-2	0	-2	1	0	0	-2	0	0
Selvstendige ellers	11	4	15	7	8	0	9	4	12	3
Studenter/ elever	7	0	4	-6	5	-3	6	-3	7	-3
Andre	2	-1	1	-1	1	-2	3	-1	0	0
Utdanning										
Grunnskole	9	-5	5	-10	4	-9	7	-3	12	0
Videregående skole	60	2	37	-8	37	-6	49	0	46	-2
Universitet/ høyskole	31	3	58	18	59	15	44	2	43	3
Inntekt*										
Lav	18	-10	16	-19	17	-16	25	-13	27	-7
Middels	33	-1	30	-5	30	-2	31	1	29	-4
Høy	49	11	54	24	53	18	44	9	44	11
Kjønn										
Menn	56	6	60	7	54	2	54	5	52	2
Kvinner	44	-6	40	-7	46	-2	46	-5	48	-2
Alder										
18-30 år	17	1	13	-7	12	-3	14	-4	13	-9
31-50 år	45	3	50	10	46	6	42	7	33	3
51-79 år	38	-4	37	-3	42	-3	44	-3	54	6
Avhold										
Aktiv avhold	2	-7	1	-3	2	-2	2	-2	2	-3
Passiv avhold	3	-1	2	-1	1	-2	5	0	3	-4
Passiv ikke-avhold	38	-9	55	-4	68	-2	60	-7	80	7
Aktiv ikke-avhold	58	17	42	8	29	6	33	10	15	-2
Målsak										
Aktiv nynorsk	3	-4	2	-4	3	-3	3	-3	4	-1
Passiv nynorsk	1	-2	1	-2	2	-1	3	1	3	0
Passiv bokmål	53	-1	53	3	48	6	46	0	55	1
Aktiv bokmål	43	6	44	3	47	-2	48	3	38	-1
Religion										
Medlem	6	-4	6	-4	15	0	9	-1	8	-3
Middels aktivitet	13	-3	11	-2	9	-3	9	-2	1	-1
Lav aktivitet	17	-2	21	4	17	4	16	1	3	0
Passiv	65	10	62	2	59	-1	66	2	89	4
Region										
Oslofjord	41	10	49	15	39	6	38	6	40	5
Indre Østland	11	-5	12	-5	13	-3	11	-6	11	-4
Sørlandet	6	1	7	2	9	2	5	0	6	0
Vestlandet	26	-2	20	-5	26	0	30	5	30	4
Trøndelag	7	-3	7	-3	8	-1	8	-2	7	-2
Nord-Norge	8	-1	5	-4	5	-4	8	-4	7	-3
By/ Land										
Spredtbygd	22	-10	17	-15	26	-5	23	-8	22	-4
Tettbygd	78	10	83	15	74	5	77	8	79	5
N	428		272		291		354		418	

*Avvik er differansen mellom partiets velgere og alle stemmeberettigede

Tabell A.10 Velgerprofil Fremskrittspartiet

[Tilbake til forsiden](#)

Frp	2001	Avvik 2001 *	2005	Avvik 2005*	2009	Avvik 2009*	2013	Avvik 2013*	2017	Avvik 2017*
Yrkesgruppe										
Arbeidere	28	11	26	8	24	9	22	7	26	10
Offentlige funksjonærer	22	-8	19	-9	19	-14	18	-14	18	-11
Private funksjonærer	30	-3	36	4	36	4	41	8	40	4
Bønder/ fiskere	2	-2	1	-1	0	-1	1	-1	1	1
Selvstendige ellers	8	1	11	3	13	5	8	3	10	1
Studenter/ elever	5	-2	7	-3	4	-4	6	-3	5	-5
Andre	4	2	2	0	4	1	5	1	0	0
Utdanning*										
Grunnskole	26	12	19	4	21	8	14	4	19	7
Videregående skole	59	2	55	10	58	15	59	10	57	9
Universitet/ høyskole	14	-14	26	-14	21	-23	27	-15	24	-16
Inntekt										
Lav	35	7	35	0	38	5	40	7	35	1
Middels	37	2	40	5	33	1	35	3	39	6
Høy	28	-10	25	-5	29	-6	26	-9	26	-7
Kjønn										
Menn	64	14	59	6	66	14	61	13	59	9
Kvinner	36	-14	41	-6	34	-14	39	-13	41	-9
Alder										
18-30 år	16	0	23	3	14	-1	20	2	15	-7
31-50 år	32	-10	38	-2	38	-2	32	-3	24	-6
51-79 år	52	10	39	-1	48	3	48	1	61	13
Avhold										
Aktiv avhold	5	-3	2	-2	2	-2	3	-1	1	-4
Passiv avhold	4	0	3	0	4	1	4	-1	6	-1
Passiv ikke-avhold	39	-8	48	-11	54	-16	44	-23	77	4
Aktiv ikke-avhold	52	11	47	13	40	17	49	26	17	0
Målsak										
Aktiv nynorsk	4	-3	2	-4	1	-5	4	-2	2	-3
Passiv nynorsk	7	4	3	0	5	2	3	1	4	1
Passiv bokmål	62	8	53	3	36	-6	58	12	56	2
Aktiv bokmål	28	-9	42	1	58	9	35	-10	39	0
Religion										
Medlem	6	-3	11	1	14	-1	5	-4	10	-1
Middels aktivitet	16	0	10	-3	8	-4	12	0	2	0
Lav aktivitet	16	-3	13	-4	13	0	19	3	3	0
Passiv	61	6	66	6	65	5	64	0	85	0
Region										
Oslofjord	24	-8	31	-3	32	-1	29	-3	30	-5
Indre Østland	11	-6	15	-2	14	-2	12	-5	18	3
Sørlandet	5	-1	4	-1	6	-1	8	3	6	0
Vestlandet	46	18	34	9	30	4	27	2	27	1
Trøndelag	6	-3	8	-2	7	-2	8	-2	6	-3
Nord-Norge	9	0	8	-1	11	2	16	4	13	3
By/ Land										
Spredtbygd	34	1	31	-1	32	1	38	7	32	6
Tettbygd	66	-1	69	1	68	-1	62	-7	68	-6
N	170		310		280		162		190	

*Avvik er differansen mellom partiets velgere og alle stemmeberettigede

Spørreskjema med frekvenser (prosent)

Den norske valgundersøkelsen 2017

INFORMASJON TIL DOKUMENTET

I spørreskjemaet skiller vi mellom tekst med ulike fargekoder. Dette er hovedreglene:

Svart skrift: vanlig spørsmålstekst som skal leses

Grønn skrift: forklaringer, instruksjoner og informasjon til intervjuer, som intervjueren bruker ved behov

Blå skrift: brukes ved gjentakelser, teksten leses ved behov

Rosa skrift: spørsmål som intervjuerne skal svare på

Understreket: teksten skal vektlegges

Kursiv: filter til spørsmålet, angir hvem som skal få spørsmålet

Tekst som er skrevet i sort i spørsmålsteksten skal altså leses opp for IO, mens tekst som er skrevet i grønt ikke skal leses.

For svaralternativene er reglene litt annerledes. Svaralternativer som er nevnt i spørsmålsteksten og står i grønt **kan** leses dersom det er nødvendig å gjenta svaralternativene for IO.

Gjennom hele skjemaet kan intervjuerne trykke F8 'vet ikke' og F9 'vil ikke svare'

VET IKKE vil ikke synes som svaralternativ (selv om det står i skjemaet nedenfor). Bruk F8.

SPM.1 La oss begynne med et spørsmål om politisk interesse. Hvor interessert er du i politikk generelt?

1	10	Svært politisk interessert
2	52	Ganske interessert
3	34	Lite interessert
4	4	Overhodet ikke interessert
8	0	VET IKKE

SPM.2 Hvor ofte diskuterte du valget med familien, venner eller bekjente foran valget i år?

1	19	Daglig
2	47	Noen ganger i uken
3	27	Mer sjelden
4	7	Aldri
8	0	VET IKKE

SPM.3 Hvor mye brydde du deg personlig om hvilket parti eller hvilke partier som vant valget nå i høst?

1	42	Jeg brydde meg mye om det
2	44	Jeg brydde meg en del om det
3	14	Det spilte liten rolle for meg personlig
8	0	VIL IKKE SVARE
9	0	VET IKKE

SPM.4 Kan du nevne en eller to saker som var viktig for din egen stemmegivning?

HVIS IO BARE NEVNER ÈN SAK, SPØR OM DET ER FLERE SAKER SOM ER VIKTIGE. VI KOMMER SENERE TILBAKE TIL HVORFOR IO IKKE HAR STEMTE. DERSOM IO SIER AT HAN ELLER HUN IKKE HAR STEMTE, SI DA AT VI ER UTE ETTER SAKER SOM LIKEVEL VAR VIKTIGE FOR IO.

- SPM.4A 1 SAK 1:.....
 8 IKKE STEMTE → SPM.5
 8 VET IKKE/ INGEN SAK NEVNT → SPM.5
- SPM.4B 1 SAK 2:.....
 8 VET IKKE/ BARE EN SAK NEVNT

SPM.5 Nå kommer noen påstander. Hvor enig, eller uenig er du i disse påstandene?

VED BESØKSINTERVJU: VIS KORT 1

	Helt enig 1	Nokså enig 2	BÅDE OG 3	Nokså uenig 4	Helt uenig 5	VET IKKE 8
A. Det bør innføres et forbud mot tigging i Norge	29	26	17	17	11	1
B. EØS-avtalen bør sies opp	11	10	21	21	32	5
C. Kommuner bør kunne slås sammen med tvang.....	15	15	12	19	37	1
D. Offentlige tjenester vil bli bedre med færre og større kommuner.....	14	21	20	21	22	2
E. I den nåværende økonomiske situasjon er det rom for betydelige lettelser i skatter og avgifter.....	11	21	19	25	21	2
F. Det bør bli tillatt å bruke surrogatmor for å bære frem et barn i Norge.....	24	20	18	14	20	4
G. Ulvebestanden i Norge bør reduseres.....	25	15	15	16	26	3
H. Mange offentlige aktiviteter kunne blitt utført både bedre og billigere, hvis de ble overlatt til private.....	16	23	19	21	20	1
I. Myndighetene bør gjennomføre tiltak for å redusere inntektsforskjeller.....	32	28	17	15	7	2

Så kommer noen spørsmål om hvilke partier du synes har best politikk på ulike områder.

[Tilbake til forsiden](#)

[REKKEFØLGEN PÅ TEMAENE ROTERER]

SPM. 6A Hvilket parti synes du har best skole- og utdanningspolitikk?

1	22	ARBEIDERPARTIET
2	3	FREMSKRITTSPARTIET
3	30	HØYRE
4	4	KRISTELIG FOLKEPARTI
5	0	MILJØPARTIET DE GRØNNE
6	1	RØDT
7	3	SENTERPARTIET
8	11	SOSIALISTISK VENSTREPARTI
9	6	VENSTRE
10	1	ANDRE PARTIER
30	12	INGEN PARTIER
99	8	VET IKKE

SPM.6B Hvilket parti synes du har best skatte- og avgiftspolitik?

1	25	ARBEIDERPARTIET
2	10	FREMSKRITTSPARTIET
3	28	HØYRE
4	1	KRISTELIG FOLKEPARTI
5	1	MILJØPARTIET DE GRØNNE
6	2	RØDT
7	4	SENTERPARTIET
8	6	SOSIALISTISK VENSTREPARTI
9	3	VENSTRE
10	1	ANDRE PARTIER
30	12	INGEN PARTIER
99	9	VET IKKE

SPM.6C Hvilket parti synes du har best innvandringspolitikk?

1	19	ARBEIDERPARTIET
2	29	FREMSKRITTSPARTIET
3	16	HØYRE
4	3	KRISTELIG FOLKEPARTI
5	1	MILJØPARTIET DE GRØNNE
6	2	RØDT
7	3	SENTERPARTIET
8	8	SOSIALISTISK VENSTREPARTI
9	3	VENSTRE
10	1	ANDRE PARTIER
30	9	INGEN PARTIER
99	7	VET IKKE

SPM.6D Hvilket parti synes du har best klima- og miljøpolitikk?

1	9	ARBEIDERPARTIET
2	4	FREMSKRITTSPARTIET
3	13	HØYRE
4	1	KRISTELIG FOLKEPARTI
5	20	MILJØPARTIET DE GRØNNE
6	1	RØDT
7	7	SENTERPARTIET
8	10	SOSIALISTISK VENSTREPARTI
9	13	VENSTRE
10	1	ANDRE PARTIER
30	13	INGEN PARTIER
99	9	VET IKKE

SPM.6E Hvilket parti synes du har best eldreomsorgspolitik

1	27	ARBEIDERPARTIET
2	9	FREMSKRITTSPARTIET
3	17	HØYRE
4	8	KRISTELIG FOLKEPARTI
5	0	MILJØPARTIET DE GRØNNE
6	2	RØDT
7	4	SENTERPARTIET
8	5	SOSIALISTISK VENSTREPARTI
9	2	VENSTRE
10	1	ANDRE PARTIER
30	16	INGEN PARTIER
99	10	VET IKKE

SPM.6F Hvilket parti synes du har best samferdselspolitikk?

1	15	ARBEIDERPARTIET
2	21	FREMSKRITTSPARTIET
3	22	HØYRE
4	1	KRISTELIG FOLKEPARTI
5	3	MILJØPARTIET DE GRØNNE
6	1	RØDT
7	5	SENTERPARTIET
8	3	SOSIALISTISK VENSTREPARTI
9	4	VENSTRE
10	1	ANDRE PARTIER
30	13	INGEN PARTIER
99	12	VET IKKE

SPM.6G Hvilket parti synes du har best barne- og familiepolitikk?

1	20	ARBEIDERPARTIET
2	4	FREMSKRITTSPARTIET
3	15	HØYRE
4	21	KRISTELIG FOLKEPARTI
5	0	MILJØPARTIET DE GRØNNE
6	1	RØDT
7	4	SENTERPARTIET
8	9	SOSIALISTISK VENSTREPARTI
9	3	VENSTRE
10	1	ANDRE PARTIER
30	12	INGEN PARTIER
99	10	VET IKKE

1

SPM.6H Hvilket parti synes du har best distriktpolitikk?

1	13	ARBEIDERPARTIET
2	4	FREMSKRITTSPARTIET
3	13	HØYRE
4	1	KRISTELIG FOLKEPARTI
5	0	MILJØPARTIET DE GRØNNE
6	1	RØDT
7	38	SENTERPARTIET
8	3	SOSIALISTISK VENSTREPARTI
9	4	VENSTRE
10	1	ANDRE PARTIER
30	12	INGEN PARTIER
99	11	VET IKKE

SPM.6I Hvilket parti synes du har best helsepolitikk?

1	27	ARBEIDERPARTIET
2	5	FREMSKRITTSPARTIET
3	27	HØYRE
4	4	KRISTELIG FOLKEPARTI
5	1	MILJØPARTIET DE GRØNNE
6	2	RØDT
7	3	SENTERPARTIET
8	5	SOSIALISTISK VENSTREPARTI
9	2	VENSTRE
10	1	ANDRE PARTIER
30	14	INGEN PARTIER
99	11	VET IKKE

SPM.6J Hvilket parti synes du har best sysselsettingspolitikk?

1	30	ARBEIDERPARTIET
2	4	FREMSKRITTSPARTIET
3	29	HØYRE
4	0	KRISTELIG FOLKEPARTI
5	0	MILJØPARTIET DE GRØNNE
6	1	RØDT
7	4	SENTERPARTIET
8	3	SOSIALISTISK VENSTREPARTI
9	2	VENSTRE
10	1	ANDRE PARTIER
30	15	INGEN PARTIER
99	11	VET IKKE

SPM.7 Nå noen påstander. Hvor enig, eller uenig er du i disse påstandene?

VED BESØKSINTERVJU: VIS IGJEN KORT 1

	Helt enig 1	Nokså enig 2	BÅDE OG 3	Nokså uenig 4	Helt uenig 5	VET IKKE 8
A. Storbyene bør få beholde betydelig mer av sine egne skatteinntekter enn de får i dag.....	14	27	22	21	11	5
B. Politikken er ofte så innviklet at alminnelige folk ikke kan sette seg inn i hva den dreier seg om	25	35	18	14	8	2
C. For å oppmuntre innsatsviljen til den enkelte, bør vi godta større lønnsforskjeller enn i dag	8	17	16	29	29	2
D. Vi bør tillate <u>kommersielle</u> privatskoler.....	15	20	15	21	17	2
E. Abort er den beste løsningen hvis det er fare for alvorlig sykdom eller misdannelse hos barnet.....	30	25	21	12	8	4
F. Det er viktigere å bygge ut offentlige tjenester enn å sette ned skatten	43	26	17	8	5	2
G. Politikere og byråkrater i Oslo forstår lite av det som skjer i distrikts-Norge.	35	33	16	10	3	3
H. Det er viktig at vi underskriver internasjonale avtaler selv om det begrenser norske myndigheters handlefrihet.....	14	28	24	19	12	4
I. Vi bør ikke akseptere mer kontroll og overvåkning, selv om dette kan gi bedre beskyttelse mot terror	14	19	16	27	23	2

SPM.8 Så noen spørsmål om politiske aktiviteter. Har du i løpet av de siste fire årene deltatt i noen av disse politiske aktivitetene:

	Ja 1	Nei 2	VET IKKE/HUS KER IKKE 8
A. Skrevet under opprop, aksjonsliste, underskriftskampanje eller lignende for å fremme en bestemt politisk sak?	27	73	0
B. Deltatt i demonstrasjon/aksjon eller lignende for å fremme en bestemt politisk sak?	11	88	1
C. Skrevet i avisen for å fremme en bestemt politisk sak?	5	94	1
D. Tatt opp en politisk sak i parti, fagforening eller annen organisasjon?..	11	88	1
E. Sendt skriftlig klage, fremmet annet forslag til myndighetene?.....	8	91	1
F. Deltatt i diskusjoner om samfunnsspørsmål på internett, for eksempel sosiale medier?.....	19	81	1
G. Deltok du selv i valgkampen på vegne av et politisk parti?.....	6	93	1
H. Er du for tiden betalende medlem av noe parti?.....	9	91	1
I. Har du i forbindelse med valget i år hentet informasjon fra partienes hjemmesider på internett?.....	38	61	1

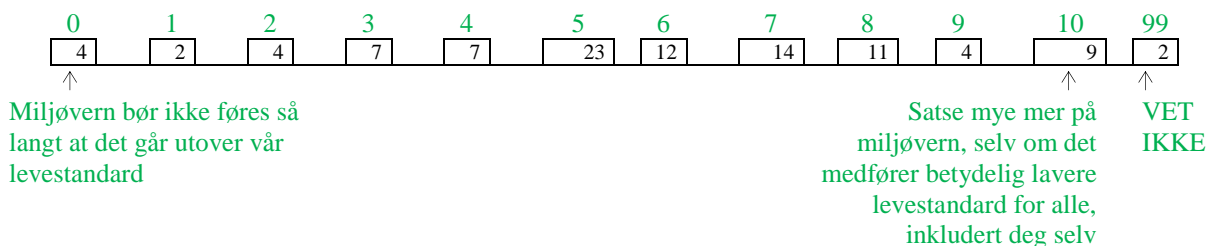
SPM.9

Hvor viktig vil du si at følgende kilder var for deg i denne valgkampen? Angi din mening på en skala fra 1 til 5, der 1 betyr "ikke viktig" og 5 betyr "svært viktig".

VED BESØKSINTERVJU: VIS KORT 2

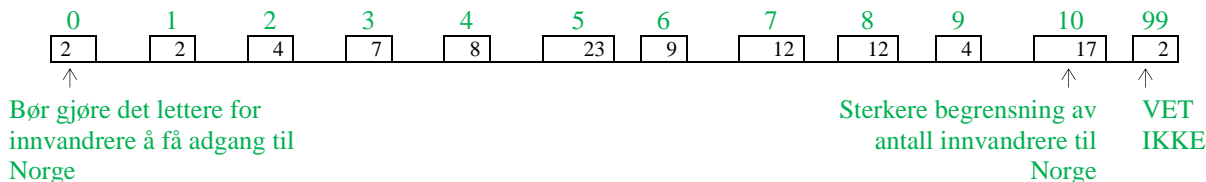
	Ikke viktig 1	2	3	4	Svært viktig 5	VET IKKE 8
A. Riks- og regionaviser, inkludert nettaviser	18	12	27	24	19	1
B. Lokalaviser, inkludert nettaviser	23	18	25	20	13	1
C. NRK – TV, inkludert nett-TV	13	10	20	30	27	1
D. TV2, inkludert nett-TV	24	14	24	22	16	1
E. Radio, inkludert podcast.....	37	20	21	12	9	1
F. Facebook.....	50	14	18	11	6	1
G. Twitter.....	85	7	5	1	1	1
H. Diskusjoner med familie og venner.....	12	11	25	32	20	

SPM.10 Først natur og miljøvern: Hvor vil du plassere deg på en skala fra 0 til 10, der 0 betyr at miljøvern ikke bør føres så langt at det går utover vår levestandard, mens 10 betyr at vi bør satse mye mer på miljøvern, selv om det medfører betydelige lavere levestandard for alle, inkludert deg selv?



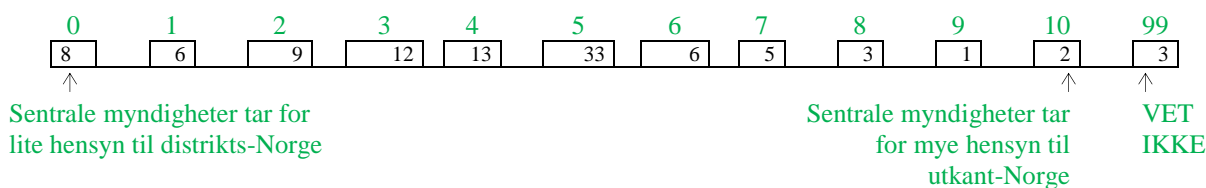
SPM.11 Så Innvandringspolitikk: Hvor vil du plassere deg på en skala fra 0 til 10, der 0 betyr at vi bør gjøre det lettere for innvandrere å få adgang til Norge, mens 10 betyr at antall innvandrere til Norge bør begrenses enda sterkere enn i dag?

VED BESØKSINTERVJU: VIS KORT 3B



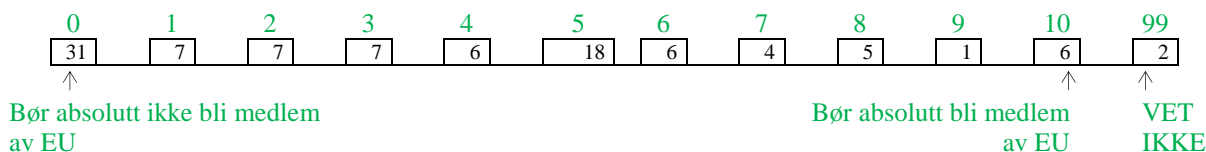
SPM.12 Så Distriktpolitikk: Hvor vil du plassere deg selv på en skala fra 0 til 10, der 0 betyr at sentrale myndigheter tar for lite hensyn til distrikts-Norge, mens 10 betyr at sentrale myndigheter tar for mye hensyn til distrikts-Norge?

VED BESØKSINTERVJU: VIS KORT 3C

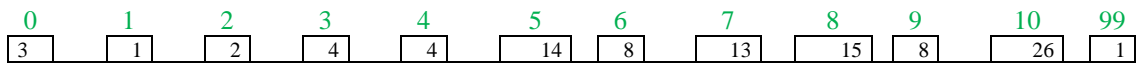


SPM.13 Så EU-medlemskap: Hvor vil du plassere deg selv på en skala fra 0 til 10, der 0 betyr at Norge absolutt ikke bør bli medlem av EU, mens 10 betyr at Norge absolutt bør bli medlem av EU?

VED BESØKSINTERVJU: VIS KORT 3D



SPM.14 Så Klimaendringer: Hvor vil du plassere deg selv på en skala fra 0 til 10, der 0 betyr at klimaendringer ikke er noe problem, mens 10 betyr at klimaendringer er et svært stort problem.



Klimaendringer er ikke noe problem

Klimaendringer er et svært stort problem

VET IKKE

Nå til noen spørsmål om din tillit til institusjoner

SPM.15

På en skala fra 0 til 10, der 0 betyr at du har ingen tillit i det hele tatt og 10 betyr at du har svært stor tillit, hvor vil du plassere (institusjon)

VED BESØKSINTERVJU: VIS KORT 4

Den første institusjonen er Stortinget [ROTTERER]



Ingen tillit i det hele tatt

Svært stor tillit

VET IKKE

- A. Stortinget
- B. Regjeringen.....
- C. De politiske partiene.....
- D. Domstolene.....
- E. Politikere
- F. Mediene

[REKKEFØLGEN PÅ INSTITUSJONENE]

[ROTTERER]

Så over til politiske partier.

SPM.16 Hvor vil du plassere (politisk parti) på en skala fra 0 til 10, der 0 betyr at du sterkt misliker og 10 betyr at du liker partiet svært godt

VED BESØKSINTERVJU: VIS KORT 5



Misliker sterkt

Liker svært godt

VET IKKE

Hvor vil du plassere Kristelig Folkeparti [ROTTERER] på denne skalaen?

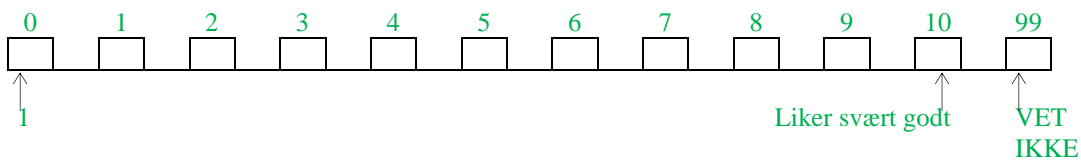
- A. Kristelig Folkeparti
- B. Venstre

- | | | | |
|----|---------------------------------|--------------------------|-----------------------------------|
| C. | Senterpartiet | <input type="checkbox"/> | |
| D. | Sosialistisk Venstreparti | <input type="checkbox"/> | [REKKEFØLGEN PÅ PARTIENE ROTERER] |
| E. | Høyre | <input type="checkbox"/> | |
| F. | Arbeiderpartiet | <input type="checkbox"/> | |
| G. | Fremskrittspartiet | <input type="checkbox"/> | |
| H. | Rødt..... | <input type="checkbox"/> | |
| I. | Miljøpartiet De Grønne | <input type="checkbox"/> | |

Så over til politikere

SPM.17 Hvor vil du plassere (partipolitisk leder) på en skala fra 0 til 10, der 0 betyr at du sterkt misliker politikeren, mens 10 betyr at du liker politikeren svært godt? Hvis det er en politiker du ikke vet hvem er , så bare si ifra.

VED BESØKSINTERVJU: VIS IGJEN KORT 5



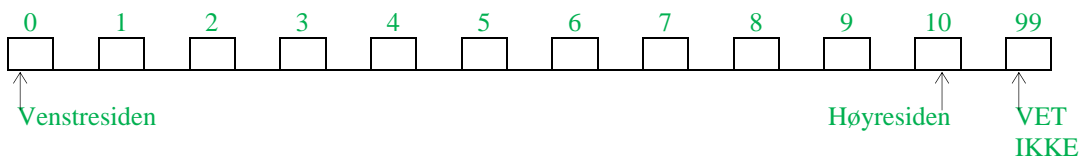
Hvor vil du plassere Knut Arild Hareide [ROTTERER] på denne skalaen?

- | | | | |
|----|-----------------------------|--------------------------|---------------------------------------|
| A. | Knut Arild Hareide..... | <input type="checkbox"/> | |
| B. | Trine Skei Grande | <input type="checkbox"/> | |
| C. | Trygve Slagsvold Vedum..... | <input type="checkbox"/> | |
| D. | Audun Lysbakken | <input type="checkbox"/> | |
| E. | Erna Solberg..... | <input type="checkbox"/> | [REKKEFØLGEN PÅ PARTILEDERNE ROTERER] |
| F. | Siv Jensen | <input type="checkbox"/> | |
| G. | Jonas Gahr Støre..... | <input type="checkbox"/> | |
| H. | Bjørnar Moxnes..... | <input type="checkbox"/> | |
| I. | Rasmus Hansson..... | <input type="checkbox"/> | |

[Tilbake til forsiden](#)

SPM.18 I politikken snakkes det om venstresiden og høyresiden. Hvor vil du plassere (parti) på en skala fra 0 til 10, der 0 betyr venstresiden og 10 betyr høyresiden?

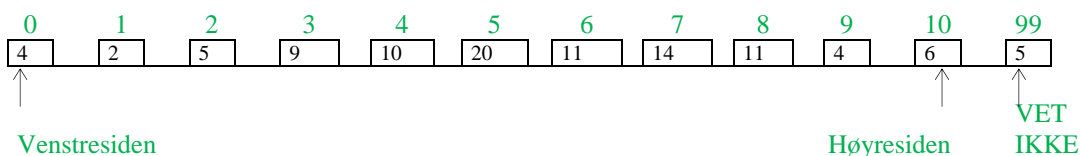
VED BESØKSINTERVJU: VIS KORT 6



- A. Senterpartiet
- B. Fremskrittspartiet
- C. Venstre
- D. Arbeiderpartiet [REKKEFØLGEN PÅ PARTIENE ROTERER]
- E. Høyre
- F. Kristelig Folkeparti
- G. Sosialistisk Venstreparti
- H. Partiet rødt
- I. Miljøpartiet De Grønne.....

SPM.19 Hvor vil du plassere deg selv på en skala fra 0 til 10 der 0 betyr venstresiden og 10 betyr høyresiden?

VED BESØKSINTERVJU: VIS IGJEN KORT 6



SPM.20 Hvilket saksområde forbinder du mest med en slik venstre-høyre-skala?

- 1 SVAR.....
- 8 VET IKKE

Tilbake til forsiden

SPM.21 Så over til noen påstander. Hvilken av disse standpunktene om adgang til abort stemmer best med din egen mening?

VED BESØKSINTERVJU: VIS KORT 7

1	2	Abort bør aldri tillates.
2	12	Abort bør tillates bare hvis kvinnens liv eller helse er i fare.
3	9	Abort bør tillates hvis kvinnen på grunn av personlige forhold har meget vanskelig for å ta seg av et barn.
4	75	Selvbestemt abort. Den enkelte kvinne må selv få bestemme om hun vil føde sitt barn.
8	2	VET IKKE

SPM.22 Hvor enig eller uenig er du i disse påstandene?

VED BESØKSINTERVJU: VIS KORT 1

	Helt enig 1	Nokså enig 2	BÅDE OG 3	Nokså uenig 4	Helt uenig 5	VET IKKE 8
A. Vi bør tillate olje- og gassutvinning utenfor Lofoten, Vesterålen og Senja.....	15	19	17	17	30	2
B. Det legges altfor liten vekt på miljøvern i dagens Norge	16	26	20	25	13	2
C. Det er viktigere å bygge ut ren energi enn å bevare urørt natur.....	16	29	25	18	10	3
D. Flyktninger og innvandrere bør ha samme rett til sosialhjelp som nordmenn, selv om de ikke er norske statsborgere.....	15	24	15	24	20	2
E. Vesteuropiske og muslimske måter å leve på er uforenlige.....	13	20	19	26	19	3
F. Muslimer i Norge oppdrar sine barn på en autoritær måte.....	15	26	28	16	7	9
G. Innvandrere er i hovedsak bra for norsk økonomi.....	16	30	24	17	10	3

Tilbake til forsiden

SPM.23 Er den økonomiske situasjonen her i landet i løpet av de siste 12 måneder blitt bedre, omtrent som før eller blitt verre?

1	25	LITT BEDRE	→	SPM.24
3	58	OMTRENT SOM FØR	→	SPM.26
5	12	BLITT VERRE	→	SPM.25
8	5	VET IKKE	→	SPM.26

SPM.24 Er den mye bedre eller litt bedre?

1	11	MYE BEDRE] →	SPM.26
2	89	LITT BEDRE		
8	0	VET IKKE		

SPM.25 Er den verre eller litt verre?

1	22	MYE VERRE
2	78	LITT VERRE
8	0	VET IKKE

SPM.26 Har du og din husstand det økonomisk bedre eller dårligere enn for et år siden?

1	21	Bedre	→	SPM.29A
3	65	Samme		
5	11	Dårligere		
8	2	VET IKKE		

SPM.27 Er den mye bedre eller litt bedre?

1	24	MYE BEDRE] →	SPM. 29A
2	76	LITT BEDRE		
8	0	VET IKKE		

SPM.28 Er den mye dårligere eller litt dårligere?

1	22	MYE DÅRLIGERE
2	78	LITT DÅRLIGERE
8	0	VET IKKE

[Tilbake til forsiden](#)

Partitilhørighet

SPM.29A Tenker du på deg selv som en høyremann/kvinne, en arbeiderpartimann/kvinne, en SV-mann/kvinne og så videre, eller føler du deg ikke knyttet til noen av partiene?

1	1	RØDT		
2	5	SOSIALISTISK VENSTREPARTI		
3	18	ARBEIDERPARTIET		
4	2	VENSTRE		
5	2	KRISTELIG FOLKEPARTI		
6	5	SENERPARTIET		
7	20	HØYRE		
8	6	FREMSKRITTSPARTIET		
9	1	MILJØPARTIET DE GRØNNE		
10	0	ANDRE PARTIER/LISTER		
30	37	IKKE KNYTTET TIL ET BESTEMT PARTI	→	SPM.30
99	2	VET IKKE	→	SPM.30

SPM.29B Betrakter du deg som sterkt overbevist tilhenger av dette partiet, eller er du ikke særlig overbevist?

1	57	STERKT OVERBEVIST
2	41	IKKE SÆRLIG OVERBEVIST
8	2	VET IKKE

SPM. 30 Så over til et annet tema. Hvor enig eller uenig er du i følgende påstander:

VED BESØKSINTERVJU: VIS KORT 1

	Helt enig	Nokså enig	BÅDE OG	Nokså uenig	Helt uenig	VET IKKE
	1	2	3	4	5	8
A. En god leder bør være streng mot sine underordnede hvis han/hun vil sette seg i respekt.....	7	13	19	29	30	2
B. Det viktigste barn bør lære er lydighet og respekt for sine foresatte.....	18	27	19	20	14	2
C. Det vi trenger mest her i landet, mer enn lover og programmer, er noen få, uselviske og myndige ledere som folket trygt kan følge.....	10	18	19	18	31	4
D. Barn bør lære å stå opp mot autoriteter.....	15	32	27	16	6	4
E. En leder bør ikke kunne tvinge igjennom sine meninger.	32	27	17	16	7	2

[Tilbake til forsiden](#)

SPM.31 I tiden før valget var det mye snakk om hvilken regjering landet skulle få. Hvor viktig var dette spørsmålet for din stemmegivning?

1	<input type="checkbox"/>	36	Svært viktig
2	<input type="checkbox"/>	37	Nokså viktig
3	<input type="checkbox"/>	17	Ikke særlig viktig
4	<input type="checkbox"/>	9	Eller ikke viktig i det hele tatt
99	<input type="checkbox"/>	2	VET IKKE

SPM.32 Hvilke partier ønsker du skal inngå i en regjering etter valget?
Det er mulig å gi flere svar

- 1 RØDT
- 2 SOSIALISTISK VENSTREPARTI
- 3 ARBEIDERPARTIET
- 4 VENSTRE
- 5 KRISTELIG FOLKEPARTI
- 6 SENTERPARTIET
- 7 HØYRE
- 8 FREMSKRITTSPARTIET
- 9 MILJØPARTIET DE GRØNNE
- 10 ANDRE PARTIER
- 99 VET IKKE

[Tilbake til forsiden](#)

SPM.33A Er det ett eller flere partier du overhodet ikke ønsker at skal inngå i en regjering?

1	75	JA	
2	7	KANSKJE	
3	14	NEI	→ SPM.34
8	4	VET IKKE	→ SPM.34

SPM.33B Hvilket parti eller hvilke partier er dette?

Det er mulig å gi flere svar

- 1 RØDT
- 2 SOSIALISTISK VENSTREPARTI
- 3 ARBEIDERPARTIET
- 4 VENSTRE
- 5 KRISTELIG FOLKEPARTI
- 6 SENTERPARTIET
- 7 HØYRE
- 8 FREMSKRITTSPARTIET
- 9 MILJØPARTIET DE GRØNNE
- 10 ANDRE PARTIER
- 99 VET IKKE

SPM.34 Vi har de fire siste årene hatt en regjering bestående av Høyre og Fremskrittspartiet. Hvor god jobb synes du denne regjeringen har gjort?

1	10	Svært god jobb
2	40	God jobb
3	30	Verken god eller dårlig
4	13	Dårlig jobb
5	4	Svært dårlig jobb
8	3	VET IKKE

SPM.35A Er det et spesielt område der du synes regjeringen har gjort en god jobb?

1	44	JA	→35B
2	51	NEI	→36A
8	3	VET IKKE	→36A

SPM 35B Hvilket område?

SPM.36A Er det et spesielt område der du synes regjeringen har gjort en dårlig jobb?

1	47	JA	→36B
2	49	NEI	
8	5	VET IKKE	

SPM 36B Hvilket område?

[Tilbake til forsiden](#)

SPM.37 Har du eller noen i din husstand vært arbeidsledig i løpet av de fire siste årene?

1	20	JA	
2	67	NEI	
3	11	INGEN SYSSLESATTE I HUSSTANDEN (PENSJONIST, TRYGDET, STUDENT)	→ SPM.40
8	2	VET IKKE	→ SPM.40

SPM.38 Frykter du at du selv eller noen i din husstand skal bli rammet av arbeidsledighet i de nærmeste årene framover?

1	14	FRYKTER ARBEIDSLEDIGHET
2	15	KANSKJE EN VISS MULIGHET FOR ARBEIDSLEDIGHET
3	71	FRYKTER IKKE ARBEIDSLEDIGHET
8	0	VET IKKE

SPM.39 Hvor sannsynlig tror du det er at du i løpet av de neste 12 månedene vil...

VED BESØKSINTERVJU: VIS KORT 8

	Ikke sannsynlig i det hele tatt	Ikke veldig sannsynlig	Sannsynlig	Veldig sannsynlig	VET IKKE
	1	2	3	4	8

A. ...måtte bruke mindre tid på lønnet arbeid enn du skulle ønske, fordi du må ta deg av familiemedlemmer eller slektninger.....	49	36	11	3	1
B. ...være sykemeldt i minst fire sammenhengende uker.....	53	36	7	3	1
C. ...ikke vil ha nok penger i perioder til de mest nødvendige husholdningsutgiftene.....	61	30	6	3	1

SPM.40 Hvor fornøyd eller misfornøyd er du med følgende velferdstjenester i Norge?

VED BESØKSINTERVJU: VIS KORT 9

	Veldig fornøyd	Ganske fornøyd	VERKEN FORNØYD ELLER MISFORNØYD	Ganske misfornøyd	Veldig misfornøyd	VET IKKE
	1	2	3	4	5	8

A. Helsetjenestene	27	52	10	8	2	2
B. NAV.....	6	30	35	14	8	7
C. Barnehagene.....	20	38	29	3	0	10
D. Grunnskolen.....	15	46	25	6	1	7

Tilbake til forsiden

SPM.41 I de senere år er det lagt vekt på å skape likestilling mellom kvinner og menn. Synes du at likestilling bør føres videre, er den ført langt nok eller er den ført for langt?

1	66	BØR FØRES VIDERE
2	22	FØRT LANGT NOK
3	4	FØRT FOR LANGT
4	6	INGEN MENING
8	2	VET IKKE

SPM.42 Hvor stor forskjell synes du at det er mellom partiene på Stortinget?

1	7	MEGET STORE
2	38	GANSKE STORE
3	45	IKKE SÆRLIG STORE
4	5	MEGET SMÅ
8	5	VET IKKE

SPM.43 Mener du at de som styrer sløser bort en stor del av de pengene vi betaler i skatt?, sløser de bort noe A av dem, eller sløser de bort svært lite av pengene?

1	23	EN STOR DEL
2	55	NOE
3	17	SVÆRT LITE
8	5	VET IKKE

SPM.44 Føler du det slik at de fleste norske politikere er dyktige folk som vanligvis vet hva de foretar seg, eller tror du at mange av dem har lite kjennskap til de saker de er satt til å behandle?

1	50	DE FLESTE VET HVA DE FORETAR SEG
2	41	MANGE HAR LITE KJENNSKAP TIL SAKENE
8	9	VET IKKE

SPM.45 Mener du at de fleste av våre politikere er troverdige, at politikerne stort sett er troverdige, eller at få norske politikere er troverdige?

1	18	DE FLESTE POLITIKERE ER TROVERDIGE
2	58	STORT SETT TROVERDIGE
3	21	FÅ POLITIKERE ER TROVERDIGE
8	3	VET IKKE

[Tilbake til forsiden](#)

SPM.46 Nå noen påstander. Jeg vil igjen lese opp en del påstander om politiske spørsmål. Hvor enig eller uenig er du følgende påstander:

VED BESØKSINTERVJU: VIS KORT 1

	Helt enig 1	Nokså enig 2	BÅDE OG 3	Nokså uenig 4	Helt uenig 5	VET IKKE 8
A. Klimaendringene er i hovedsak menneskeskapt.....	31	35	16	10	5	3
B. For å trygge økonomisk vekst trenger vi fortsatt industriutbygging, selv om dette skulle komme i strid med naturverninteressene	19	34	24	15	6	3
C. Vi bør bygge ut flere vassdrag.....	16	25	24	16	14	5
D. Innvandring utgjør en alvorlig trussel mot vår nasjonale egenart	16	21	16	24	22	3
E. Det er viktig for meg personlig å være fordomsfri overfor innvandrere.....	45	32	13	5	3	2
F. Minoriteter bør tilpasse seg norske skikker og tradisjoner.....	41	34	15	6	2	2

SPM.47 La oss tenke oss to personer A og B som diskuterer et aktuelt spørsmål. Vi har stilt opp to påstander som de to kommer med.

VED BESØKSINTERVJU: VIS KORT 10

Person A mener:

For å unngå stigende priser og høyere renter bør vi ikke bruke mer av oljeinntektene enn det vi gjør i dag.

Person B mener:

For å løse aktuelle samfunnsproblemer kan vi bruke atskillig mer av oljeinntektene enn det vi gjør i dag.

Hvem av disse to tenkte personene er du mest enig med?

1	56	Jeg er mest enig med person A
2	23	Jeg er mest enig med person B
3	17	Jeg er enig med både A og B
8	4	VET IKKE

[Tilbake til forsiden](#)

SPM.48 Hvor enig eller uenig er du i følgende påstander?

VED BESØKSINTERVJU: VIS IGJEN KORT 1		Helt lig	Nokså enig	BÅDE OG	Nokså uenig	Helt uenig	VET IKKE
		1	2	3	4	5	8
A.	Ordningen med kontantstøtte bør fjernes.....	27	17	16	17	19	5
B.	Det bør være samme mulighet til adopsjon for homofile som for heterofile.	49	17	9	9	12	4
C.	På lengre sikt er det ikke mulig å opprettholde velferdsstaten på det nåværende nivå.....	15	32	19	20	10	5
D.	Flere statlige virksomheter bør flyttes ut i distriktene.....	29	35	18	9	4	5
E.	Vi bør tillate aktiv dødshjelp.....	22	28	18	12	15	5
F.	Vi bør redusere den statlige kontrollen over privat næringsliv	10	21	23	25	16	5
G.	Kriminalitet forhindres bedre med forebygging og veiledning enn med harde straffer.....	33	30	20	9	4	4
H.	Vi bør satse på et samfunn der kristne verdier spiller en større rolle	13	18	18	24	24	4
I.	Vi bør satse på et samfunn med mer internasjonal orientering og med mindre vekt på grenser mellom folk og land	16	28	22	20	10	4

SPM.49 Stemte du ved valget i høst?

1	88	JA	→	SPM.50
2	10	NEI	→	SPM.51B
8	2	VET IKKE	→	SPM.51B

[Tilbake til forsiden](#)

SPM.50 Hvilket parti eller hvilken liste stemte du på i årets Stortingsvalg?

1	<input type="text" value="3"/>	RØDT
2	<input type="text" value="7"/>	SOSIALISTISK VENSTREPARTI
3	<input type="text" value="24"/>	ARBEIDERPARTIET
4	<input type="text" value="5"/>	VENSTRE
5	<input type="text" value="4"/>	KRISTELIG FOLKEPARTI
6	<input type="text" value="10"/>	SENTERPARTIET
7	<input type="text" value="26"/>	HØYRE
8	<input type="text" value="12"/>	FREMSKRITTSPARTIET
9	<input type="text" value="3"/>	MILJØPARTIET DE GRØNNE
10	<input type="text" value="1"/>	ANDRE PARTIER/LISTER, SPESIFISER:
20	<input type="text" value="1"/>	STEMME BLANKT
30	<input type="text" value="3"/>	VIL IKKE SVARE
99	<input type="text" value="0"/>	VET IKKE

SPM.51 Var det noen andre partier du også vurderte å stemme på?

1	<input type="text" value="63"/>	JA	→	SPM.52
2	<input type="text" value="37"/>	NEI	→	SPM.53
8	<input type="text" value="0"/>	VET IKKE	→	SPM.53

SPM.51B Var det noen partier du vurderte å stemme på?

1	<input type="text" value="53"/>	JA	→	SPM.52
2	<input type="text" value="44"/>	NEI	→	SPM.53
8	<input type="text" value="3"/>	VET IKKE	→	SPM.53

SPM.52 Hvilket parti eller partier var dette?

DET ER TILLATT FOR IO Å NEVNE FLERE PARTIER.

- 1 RØDT
- 2 SOSIALISTISK VENSTREPARTI
- 3 ARBEIDERPARTIET
- 4 VENSTRE
- 5 KRISTELIG FOLKEPARTI
- 6 SENTERPARTIET
- 7 HØYRE
- 8 FREMSKRITTSPARTIET
- 9 MILJØPARTIET DE GRØNNE
- 10 ANDRE PARTIER/ LISTER SPESIFISER:
- 30 INGEN PARTIER
- 99 VET IKKE

[Tilbake til forsiden](#)

SPM.53 Er det noen partier du aldri ville stemt på?

1	86	JÅ	
2	11	NEI	—————> SPM.55
8	3	VET IKKE	—————> SPM.55

SPM.54 Hvilket parti eller hvilke partier er dette?

TIL INTERVJUEREN: FLERE KRYSS ER MULIG

- 1 RØDT
- 2 SOSIALISTISK VENSTREPARTI
- 3 ARBEIDERPARTIET
- 4 VENSTRE
- 5 KRISTELIG FOLKEPARTI
- 6 SENTERPARTIET
- 7 HØYRE
- 8 FREMSKRITTPARTIET
- 9 MILJØPARTIET DE GRØNNE
- 10 ANDRE PARTIER/ LISTER SPESIFISER:
- 30 INGEN PARTIER
- 99 VET IKKE

SPM.55 Hvor lett eller vanskelig synes du det var bestemme deg ved dette valget?

1	33	Svært lett
2	33	Nokså lett
3	21	Nokså vanskelig
4	10	Svært vanskelig
8	3	VET IKKE

SPM.56 Når bestemte du deg for å stemme på det partiet du stemte på ved dette valget?

1	48	LENGE FØR VALGKAMPEN BEGYNTE
2	25	UNDER VALGKAMPEN
3	18	LIKE FØR VALGDAGEN
4	8	PÅ SELVE VALGDAGEN
8	0	VET IKKE

[Tilbake til forsiden](#)

SPM.57 A Stemte du ved forrige Stortingsvalg i 2013?

1	81	Ja -> 57B
2	9	Nei -> 58
3	3	Husker ikke -> 58
4	6	Hadde ikke stemmerett -> 58
8	2	Vet ikke

SPM.57 Hvilket parti stemte du på ved Stortingsvalget i 2013?

B

1	1	RØDT
2	5	SOSIALISTISK VENSTREPARTI
3	30	ARBEIDERPARTIET
4	5	VENSTRE
5	4	KRISTELIG FOLKEPARTI
6	6	SENTERPARTIET
7	29	HØYRE
8	12	FREMSKRITTSPARTIET
9	2	MILJØPARTIET DE GRØNNE
10	1	ANDRE PARTIER/LISTER, SPESIFISER:
50	0	STEMTE BLANKT
60	3	VIL IKKE SVARE
70	3	HUSKER IKKE

SPM.58 Nå skal vi over til noen spørsmål av en litt annen karakter. Når du tenker på den generelle samfunnsutviklingen i Norge, hvor sterkt føler du...?

VED BESØKSINTERVJU: VIS KORT 11

	Svært sterkt	Nokså sterkt	VERKEN/E LLER	Nokså svakt	Svært svakt	
	1	2	3	4	5	8
A. Håp.....	12	49	22	11	2	4
B. Sinne.....	3	13	26	29	24	5
C. Stolthet.....	13	41	26	11	4	4
D. Frykt.....	3	20	23	29	21	2
E. Avsky.....	2	9	24	24	37	5
5						
F. Glede.....	14	44	26	10	3	4
G. Nervøsitet.....	2	18	24	19	23	5
H. Forferdelse.....	1	8	26	26	33	5

Tilbake til forsiden

BAKGRUNNSOPPLYSNINGER

INNLEDNING: Så til slutt har vi noen spørsmål som skal gi bakgrunnsopplysninger for undersøkelsen.

BAK.1 Hva er din nåværende sivilstatus? Er du ...

1	47	Gift/registrert partner
2	17	Samboende
3	24	Ugift
4	3	Enke/enkemann
5	8	Separert/skilt
8	2	VET IKKE

BAK.2A Har du hjemmeboende barn under 16 år?

Ja -> Bak 2B

Nei ->

1	47	Ja -> Bak2b
2	17	Nei -> Bak3
3	24	Vet ikke

BAK 2B Hvor mange hjemmeboende barn under 16 år?

ANTALL BARN

BAK 3A Hvilken beskrivelse passer best for deg?

59	I lønnet arbeid/Yrkesaktiv	→	BAK.3B, 3C, 3D, 3E, 3F, 3G,3H,3I
9	Student eller skoleelev	→	BAK.6/8
25	Alderspensjonist, førtidspensjonist eller uføretrygdet	→	BAK.4A
1	Husarbeid, passer barn eller andre personer	→	BAK.4B
2	Arbeidsledig	→	BAK.4B
0	Vernepliktig	→	BAK.6/8
2	Annet	→	BAK.4B
2	Vet ikke		

BAK.3B Arbeider du i ditt hovedyrke som:

1	89	Ansatt	
2	5	Selvstendig med leid hjelp	→ BAK.6/8
3	5	Selvstendig uten leid hjelp	→ BAK.6/8
4	1	Familiemedlem	
8	0	VET IKKE	→ BAK.6/8

[Tilbake til forsiden](#)

BAK.3C Er den virksomheten du arbeider i:

1	11	Personlig eid firma
2	46	Aksjeselskap
3	5	Organisasjon/stiftelse
4	21	Kommunal virksomhet
5	3	Fylkeskommunal virksomhet
6	13	Statlig virksomhet
8	1	VET IKKE

BAK.3D Har du oppgaver som i stor grad går ut på å lede andre medarbeideres arbeid?

1	38	JA
2	62	NEI
8	0	VET IKKE

BAK 3E Hva er navnet eller tittelen på hovedyrket ditt?

BAK 3F Hva slags arbeid gjør du stort sett i hovedyrket ditt? ->Gå til spørsmål 17.

BAK 3G Hva slags opplæring eller kvalifikasjoner trengs i denne jobben?

SKRIV INN

BAK3H Uavhengig av den avtalte arbeidstiden din, hvor mange timer arbeider du vanligvis i løpet av en uke?

Svar: _____

BAK3I Hva lager eller gjør hovedsakelig firmaet eller organisasjonen jobber du i?

Skriv inn: _____

BAK 4A/BAK 4B STILLES TIL PERSONER SOM MOTTAR PENSJON /TRYGD (IKKE REGNER SEG SOM YRKESAKTIVE ELLER IKKE ER STUDENTER/SKOLEELEVER/VERNEPLIKTIGE). ANDRE GÅR TIL BAK.6/8.

BAK.4A Hadde du selv inntektsgivende arbeid inntil det tidspunkt da du begynte å motta pensjon/trygd?

1	85	JA	—————>	BAK.5A, 5B, 5C, 5D, 5E, 5F,5G,5H
2	15	NEI	—————>	BAK.4B
8	0	VET IKKE	—————>	BAK.6/8

[Tilbake til forsiden](#)

BAK.4B Har du hatt inntektsgivende arbeid tidligere?

1	88	JA		
2	12	NEI	—————>	BAK.6/8
8	1	VET IKKE	—————>	BAK.6/8

BAK.5 A Arbeidet du i ditt hovedyrke som:

1	89	Ansatt		
2	4	Selvstendig med leid hjelp	—————>	BAK.6/8
3	5	Selvstendig uten leid hjelp	—————>	BAK.6/8
4	1	Familiemedlem		
8	0	VET IKKE	—————>	BAK.6/8

BAK.5 B Var den virksomheten du arbeidet i:

1	13	Personlig eid firma		
2	38	Aksjeselskap		
3	4	Organisasjon/stiftelse		
4	23	Kommunal virksomhet		
5	5	Fylkeskommunal virksomhet		
6	16	Statlig virksomhet		
8	1	VET IKKE		

BAK.5C Hadde du oppgaver som i stor grad går ut på å lede andre medarbeideres arbeid?

1	35	JA		
2	65	NEI		
8	0	VET IKKE		

[Tilbake til forsiden](#)

BAK 5D Hva var navnet eller tittelen på hovedyrket ditt?

BAK 5E Hva slags arbeid gjorde du stort sett i hovedyrket ditt?

BAK 5F Hva slags opplæring eller kvalifikasjoner trengtes i denne jobben?

SKRIV INN

BAK5G Uavhengig av den avtalte arbeidstiden din, hvor mange timer arbeidet du vanligvis i løpet av en uke?

Svar: _____

BAK5H Hva lagde eller gjorde hovedsakelig firmaet eller organisasjonen du jobbet i?

Skriv inn: _____

->Gå til spørsmål 8.

HVIS IO IKKE ER YRKERAKTIV OG HELLER IKKE HADDE TIDLIGERE YRKE, MEN ER GIFT ELLER SAMBOER STILLES SPØRSMÅL 6, ELLERS HOPPE DET TIL BAK.17

BAK.6 Har din ektefelle/samboer for tiden noe inntektsgivende arbeid?

Som inntektsgivende arbeid regner vi også arbeid som familiemedlem uten fast avtalt lønn på gårdsbruk, i forretning og i familiebedrift ellers. Arbeid på en time eller mer per uke skal regnes med.

1	61	JA -> Bak 6 ^a , 6B, 6C, 6D, 6E, 6F,6G,6H
2	37	NEI -> Bak7A
8	2	VET IKKE -> Bak7A

BAK.6A Arbeider din ektefelle/samboer i ditt hovedyrke som:

1	72	Ansatt	
2	8	Selvstendig med leid hjelp	→ BAK.8
3	20	Selvstendig uten leid hjelp	→ BAK.8
4	0	Familie medlem	
8	0	VET IKKE	→ BAK.8

[Tilbake til forsiden](#)

BAK.6B Er den virksomheten din ektefelle/samboer arbeider i:

1	10	Personlig eid firma
2	32	Aksjeselskap
3	8	Organisasjon/stiftelse
4	21	Kommunal virksomhet
5	16	Fylkeskommunal virksomhet
6	14	Statlig virksomhet
8	0	VET IKKE

BAK.6C Har din ektefelle/samboer oppgaver som i stor grad går ut på å lede andre medarbeideres arbeid?

1	32	JA
2	58	NEI
8	11	VET IKKE

BAK 6D Hva er navnet eller tittelen på hovedyrket til din ektefelle/samboer?

BAK 6E Hva slags arbeid gjør din ektefelle/samboer stort sett i hovedyrket ditt? ->Gå til spørsmål 8.

BAK 6F Hva slags opplæring eller kvalifikasjoner trengs i denne jobben?

SKRIV INN

BAK6G Uavhengig av den avtalte arbeidstiden, hvor mange timer arbeider han/hun vanligvis i løpet av en uke?

Svar:_____

BAK6H Hva lager eller gjør hovedsakelig firmaet eller organisasjonen han/hun jobber i?

Skriv inn:_____

BAK.7A Hva er din ektefelles/samboers viktigste gjøremål eller kilde til livsopphold?

1	59	STUDENT, SKOLEELEV	}	→	BAK.8
2	0	HJEMMEARBEIDENDE			
3	22	ALDERSPENSJONIST,	}	→	BAK.7B
4	0	ARBEIDSLEDIG			
5	14	FØRTIDSPENSJONIST, ARBEIDSUFØR			
6	0	VERNEPLIKTIG	}	→	BAK.8
	0	ANNET			
8	6	VET IKKE			

[Tilbake til forsiden](#)

BAK.7B Hadde din ektefelle/samboer inntektsgivende arbeid inntil det tidspunkt da han/hun begynte å motta pensjon/trygd?

1	81	JA -> BAK 7B1, 7B2, 7B3, 7B4, 7B5, 7B6,7B7,7B8	
2	19	NEI	→ BAK.8
8	0	VET IKKE	→ BAK.8

BAK.7 Arbeidet din ektefelle /samboer i sitt hovedyrke som:

B1

1	100	Ansatt	
2	0	Selvstendig med leid hjelp	→ BAK.8
3	0	Selvstendig uten leid hjelp	→ BAK.8
4	0	Familiemedlem	
8	0	VET IKKE	→ BAK.8

BAK.7 Er den virksomheten din ektefelle/samboer arbeidet i:

B2

1	0	Personlig eid firma	
2	76	Aksjeselskap	
3	0	Organisasjon/stiftelse	
4	24	Kommunal virksomhet	
5	0	Fylkeskommunal virksomhet	
6	0	Statlig virksomhet	
8	0	VET IKKE	

BAK.7B3 Hadde din ektefelle/samboer oppgaver som i stor grad gikk ut på å lede andre medarbeideres arbeid?

1	0	JA
2	100	NEI
8	0	VET IKKE

[Tilbake til forsiden](#)

BAK 7B4 Hva var navnet eller tittelen på hovedyrket til din ektefelle/samboer?

BAK 7B5 Hva slags arbeid gjorde du stort sett i hovedyrket ditt? ->Gå til spørsmål 8.

BAK7B6 Hva slags opplæring eller kvalifikasjoner trengtes i denne jobben?

SKRIV INN

BAK7B7 Uavhengig av den avtalte arbeidstiden, hvor mange timer arbeidet han/hun vanligvis i løpet av en uke?

Svar: _____

BAK7B8 Hva lagde eller gjorde hovedsakelig firmaet eller organisasjonen han/hun jobbet i?

Skriv inn: _____

BAK.8 Hvilken målform liker du å bruke når du skriver, bokmål eller nynorsk?

1	91	Bokmål/riksmål
2	8	Nynorsk/landsmål
8	0	VET IKKE

BAK.9 Hvor interessert er du i språkspørsmålet, debatten om forholdet mellom bokmål og nynorsk? Er du ...

1	12	Meget interessert
2	31	Nokså interessert
3	56	Lite interessert
8	2	VET IKKE

0
BAK.10 Regner du deg som avholdsmann (-kvinne) eller smaker du alkohol fra tid til annen?

1	11	Avholdsmann (-kvinne)
2	26	IKKE AVHOLD, MEN MÅTEHOLD (BARE HVIS IO SELV UTTRYKKER DET)
3	61	Smaker alkohol
8	2	VET IKKE

BAK.11 Hvor interessert er du i avholdssaken, vil du si at du er ...

1	3	Meget interessert
2	12	Nokså interessert
3	77	Ikke særlig interessert
8	3	VET IKKE

BAK.12 Er du medlem av noen faglig organisasjon eller organisasjon for arbeidsgivere eller annen yrkessammenslutning?

1	44	JA	
2	54	NEI	—————> BAK.14
8	2	VET IKKE	—————> BAK.14

[Tilbake til forsiden](#)

BAK.13 Hvilken hovedsammenslutning tilhører organisasjonen?

1	48	Landsorganisasjonen (LO/Fagbevegelsen)
2	13	Yrkesorganisasjonenes Sentralforbund (YS)
3	14	Hovedorganisasjonen for Universitets og Høyskoleutdannede (UNIO)
4	2	Norges Bondelag
5	0	Norsk Bonde- og Småbrukarlag
6	1	Noregs Fiskarlag
7	2	Næringslivets hovedorganisasjon (NHO)
8	13	Akademikerne
9	7	Andre, spesifiser:
99	1	VET IKKE

BAK.14 Er du medlem av noen religiøs eller kristelig forening eller organisasjon?

1	10	JA
2	88	NEI
8	2	ØNSKER IKKE SVARE
9		VET IKKE

BAK.15 Hvis du ser bort fra spesielle anledninger som bryllup og begravelser, hvor ofte deltar du i religiøse møter som gudstjeneste, messe, fredagsbønn eller tilsvarende?

1	0	Hver dag
2	2	Mer enn en gang i uka
3	2	En gang i uka
4	5	Minst en gang i måneden
5	18	Bare på spesielle helligdager
6	31	Sjeldnere
7	41	Aldri
89	2	ØNSKER IKKE SVARE
99		VET IKKE

BAK.16 Er du medlem av Den norske kirke, eller et annet trossamfunn?

1	78	JA
2	20	NEI → BAK.18
9	1	VET IKKE

BAK.17 Hvilket trossamfunn er det?

1	94	DEN NORSKE KIRKE
2	1	ROMERSK KATOLSK
3	3	FRIKIRKE
4	0	JØDISK
5	1	MUSLIMSK
6	0	HINDUISTISK
7	0	BUDDISTISK
8	1	ANNET, SPESIFISER
9	0	ØNSKER IKKE SVARE

Tilbake til forsiden

