

Bærekraftig reisepolitikk ved PSI / Sustainable travel policy at PSI

Oppdatert: 12. juni 2023 kl. 12:56

Kjære kollega, Vi på Psykologisk Institutt er har en ambisjon om å redusere vår miljøpåvirkning, og vi tror at alle monner drar. Derfor ønsker vi innspill og anbefalinger for tiltak som kan bidra til å tilrettelegge for at det er enkelt å velge bærekraftige reisealternativer i jobbsammenheng. Vi vil gjerne høre din mening, og ber deg derfor svare på dette nettskjemaet.

Dear Colleague, At the Department of Psychology, we have an ambition to reduce our environmental impact, and we believe that every effort counts. That is why we are seeking feedback and recommendations for measures that can facilitate the choice of sustainable travel options in relation to work-related travel. We value your opinion, and we kindly ask that you take a few minutes to complete this online survey. Your input will help us develop policies and initiatives that align with our values and contribute to a more sustainable future. Thank you for your time and contribution.

- Omtrent hvor mange jobbrelevante reiser innenlands hadde du i fjor (tur-retur)? / Approximately how many domestic work-related trips (round trips) did you take last year?

Antall svar: **48** Snitt: **1.17** Median: **0.5**








Svar	Antall	% av svar
10	0	0%
9	0	0%
8	0	0%
7	1	2.1%
6	0	0%
5	2	4.2%
4	2	4.2%
3	3	6.3%
2	6	12.5%
1	10	20.8%
0	24	50%

Hvor stor andel av disse var flyreiser? / What percentage of these were flights?

Antall svar: **46**

Snitt: **23.07**

Median: **0**

Svar	Antall	% av svar	
100	7	15.2%	 15.2%
90 – 99	0	0%	0%
80 – 89	1	2.2%	 2.2%
70 – 79	1	2.2%	 2.2%
60 – 69	0	0%	0%
50 – 59	2	4.3%	 4.3%
40 – 49	0	0%	0%
30 – 39	2	4.3%	 4.3%
20 – 29	1	2.2%	 2.2%
10 – 19	0	0%	0%
0 – 9	32	69.6%	 69.6%

Omtrent hvor mange jobbrelaterte reiser utenlands hadde du i fjor (tur-retur)? / Approximately how many international work-related trips (round trips) did you take last year?

Antall svar: 47

Snitt: 1.51

Median: 1












Svar	Antall	% av svar	
10	0	0%	0%
9	0	0%	0%
8	0	0%	0%
7	1	2.1%	2.1%
6	2	4.3%	4.3%
5	2	4.3%	4.3%
4	0	0%	0%
3	3	6.4%	6.4%
2	9	19.1%	19.1%
1	15	31.9%	31.9%
0	15	31.9%	31.9%

Hvor stor andel av disse var flyreiser? / What percentage of these were flights?

Antall svar: **45**



Snitt: **57.07**

Median: **100**

Svar	Antall	% av svar	
100	23	51.1%	 51.1%
90 – 99	1	2.2%	 2.2%
80 – 89	2	4.4%	 4.4%
70 – 79	0	0%	 0%
60 – 69	0	0%	 0%
50 – 59	0	0%	 0%
40 – 49	0	0%	 0%
30 – 39	0	0%	 0%
20 – 29	0	0%	 0%
10 – 19	0	0%	 0%
0 – 9	19	42.2%	 42.2%

Kjenner du til UiOs grønne reisetips? / Are you aware of UiO's Green Travel Tips?

Antall svar: **48**






Svar	Antall	% av svar	
Nei / No	36	75%	 75%
Ja / Yes	12	25%	 25%

I hvilken grad forholder du deg til UiOs grønne reisetips når du bestiller jobbreiser? / To what extent do you consider UiO's Green Travel Tips when booking work-related travel?

Antall svar: **45**

Snitt: **2.18**

Median: **1**






Svar	Antall	% av svar	
5	5	11.1%	 11.1%
4	5	11.1%	 11.1%
3	6	13.3%	 13.3%
2	6	13.3%	 13.3%
1	23	51.1%	 51.1%

Jeg ønsker å redusere mine jobbrelaterte flyreiser / I want to reduce my job-related air travel

Antall svar: **48**

Snitt: **3.50**

Median: **4**






Svar	Antall	% av svar	
5	17	35.4%	 35.4%
4	9	18.8%	 18.8%
3	10	20.8%	 20.8%
2	5	10.4%	 10.4%
1	7	14.6%	 14.6%

Jeg opplever at andre ansatte ved PSI er opptatt av å reise mer klimavennlig / I perceive that other employees at PSI are concerned about traveling more sustainably

Antall svar: **48**

Snitt: **2.83**

Median: **3**






Svar	Antall	% av svar	
5	2	4.2%	 4.2%
4	9	18.8%	 18.8%
3	20	41.7%	 41.7%
2	13	27.1%	 27.1%
1	4	8.3%	 8.3%

Det er viktig for meg at ansatte ved PSI reduserer sine jobbrelaterte flyreiser / It is important to me that employees at PSI reduce their work-related air travel

Antall svar: **47**

Snitt: **3.43**

Median: **4**






Svar	Antall	% av svar	
5	10	21.3%	 21.3%
4	17	36.2%	 36.2%
3	9	19.1%	 19.1%
2	5	10.6%	 10.6%
1	6	12.8%	 12.8%

Å redusere jobbrelaterte flyreiser er et viktig klimatiltak / Reducing work-related air travel is an important climate action

Antall svar: **48**

Snitt: **3.79**

Median: **4**






Svar	Antall	% av svar	
5	18	37.5%	 37.5%
4	14	29.2%	 29.2%
3	8	16.7%	 16.7%
2	4	8.3%	 8.3%
1	4	8.3%	 8.3%

I hvilken grad opplever du at det legges til rette for å velge alternativer til fly på innenlandsreiser? / To what extent do you perceive that there are alternatives to air travel for domestic trips?

Antall svar: **45**






Snitt: **2.96**

Median: **3**

Svar	Antall	% av svar	
5	6	13.3%	 13.3%
4	9	20%	 20%
3	15	33.3%	 33.3%
2	7	15.6%	 15.6%
1	8	17.8%	 17.8%

Hvor hensiktsmessige tror du de følgende tiltakene ville være for å fremme miljøvennlige jobbreiser ved PSI? / How appropriate do you think the following measures would be to promote environmentally friendly work-related travel at PSI?

Antall svar: 44

Svar	Antall	% av svar	
Gjøre det enklere å bestille togreiser gjennom UiOs reiselivsportal / Make it easier to book train travel through UiO's travel portal	36	81.8%	 81.8%
Forby flyreiser ved kortere avstander / Prohibit air travel for shorter distances	10	22.7%	 22.7%
Gjøre togreise til standardvalget ved kortere avstander i Norge og Sverige / Make train travel the default choice for shorter distances in Norway and Sweden	33	75%	 75%
Gi kompensierende timer i regnskapet / fridager ved valg av togreise / Provide compensatory hours in the accounts / days off for choosing train travel	29	65.9%	 65.9%
Sette en øvre grense på antall flyreiser per ansatt / Set an upper limit on the number of flights per employee	8	18.2%	 18.2%